

Sollentunas analysmodell mot målet om Inga utsatta områden år 2030

Per-Olof Hallin

Professor emeritus

Urbana studier, Malmö universitet

Caroline Olsson

Trygghetsstrateg

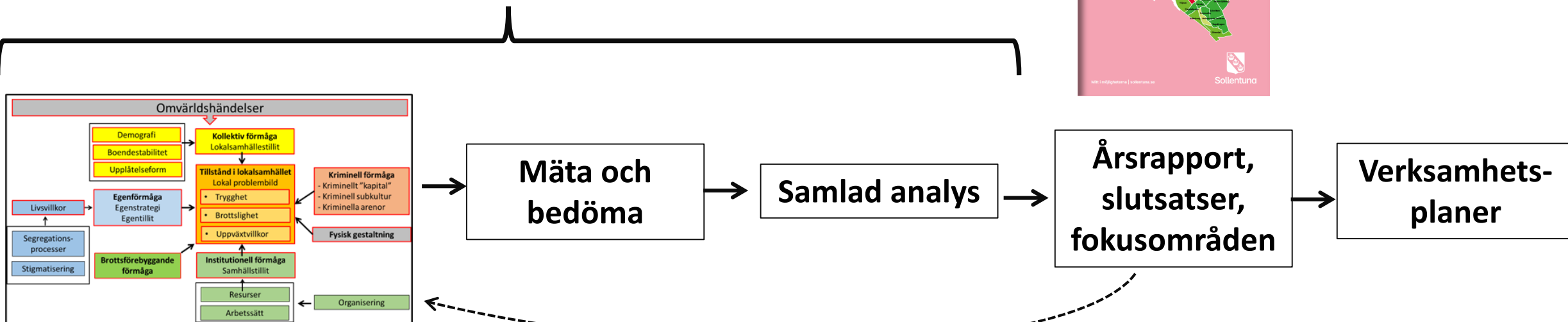
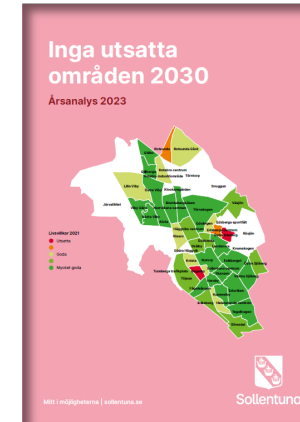
Sollentuna kommun



Sollentuna

Processen IUO2030

Tillstånd i lokalsamhället Strategisk lägesbild



Analysmodell

Bedömningsgrupper
Kvantitativa och
kvalitativa indikatorer

Analysgrupper

Styrgrupp
Politiskt beslut

Nämnder
Förvaltningar



Sollentuna

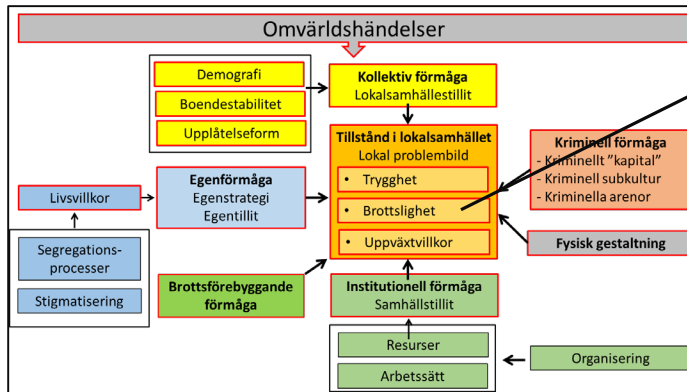
Mäta och bedöma

- Lokal problembild
- Egenförmåga
- Kollektiv förmåga
- Institutionell förmåga
- Livsvillkor
- Demografi
- Omvärldshändelser
- Samhällsbyggnad
- Brottsförebyggande förmåga



Mäta och bedöma

Lokal problembild: Brottslighet



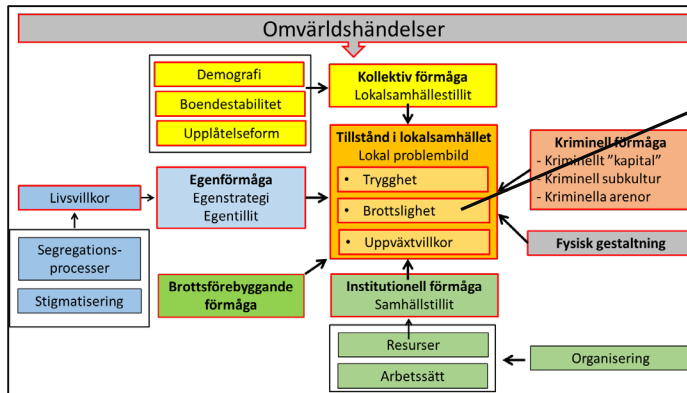
Kvantitativa indikatorer:

- Antal livskvalitetsbrott
- Misshandel (varav, i livskvalitetssiffran)
- Hot (ej internet)
- Narkotikabrott (varav, i livskvalitetssiffran)
- Vapenbrott
- Skjutningar
- Sprängningar
- Våldsamt upplopp
- Övergrepp i rättssak
- Blåljussabotage
- Bostadsinbrott (villa, lägenhet)
- Anlagda bränder
- Bilbränder
- Klotter (polisanmält)
- Skadegörelse (polisanmält)
- Öppna drogsener
- Olaga intrång (trapphushäng)



Mäta och bedöma

Lokal problembild: Brottslighet



Bedömningsmatris - problemnivå				
Gradering	Nivå	Frekvens	Påverkan	Effekt
1	Inget problem	Enskilt tillfälle	Ingen påverkan	Ej märkbar
2	Litet problem	Enstaka tillfällen	Liten påverkan	Märkbar
3	Problem	Flera tillfällen	Påverkan	Orsakande
4	Stort problem	Återkommande periodvis	Stor påverkan	Påtaglig
5	Mycket stort problem	Etablerad företeelse	Mycket stor påverkan	Allvarlig

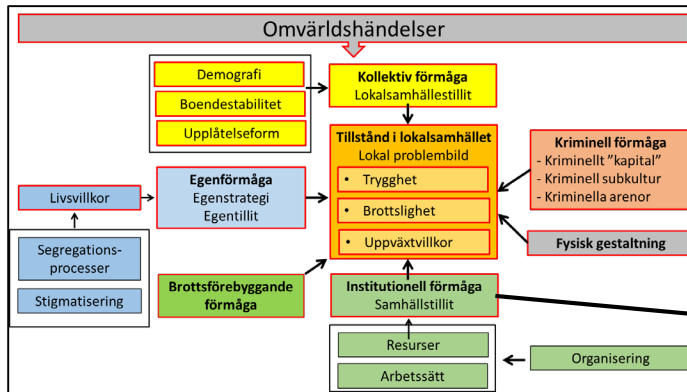
Kvalitativa indikatorer (Inget problem – Mycket stort problem):

- Kriminellt nätverk (kapacitet - organisation, våld, ekonomi, samhällspåverkan)
- Risk för insocialisering/rekrytering till kriminella nätverk
- Kriminell påverkan på boende
- Kriminell påverkan på näringsidkare
- Kriminella påverkan på verksamheter
- [Narkotikabruk och försäljning]
- [Skadegörelse och nedskräpning]
- Risk för social oro
- Protestaktioner mot socialtjänst
- Protestaktioner mot polis
- Misstro mot myndigheter
- Tystnadskultur
- Våldsbejakande extremism
- Hedersrelaterat våld och förtryck



Mäta och bedöma

Institutionell förmåga: Utbildning



Kvantitativa indikatorer:

Förskola och grundskola

- Inskrivningsgrad förskola, %
- Andel inskrivna barn i kommunal förskola, %
- Andel barn som är inskrivna på fritidshem (lågstadiet), %
- Andel barn som är inskrivna på fritidshem (mellanstadiet), %
- Andel elever i åk 9 som är behöriga till yrkesprogram gymnasiet, %

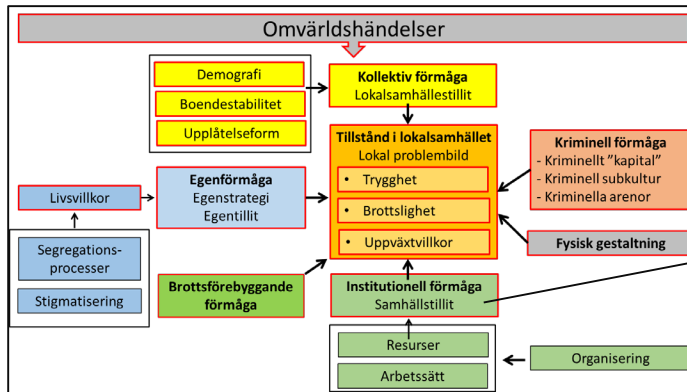
Mäta och bedöma

Institutionell förmåga: Utbildning

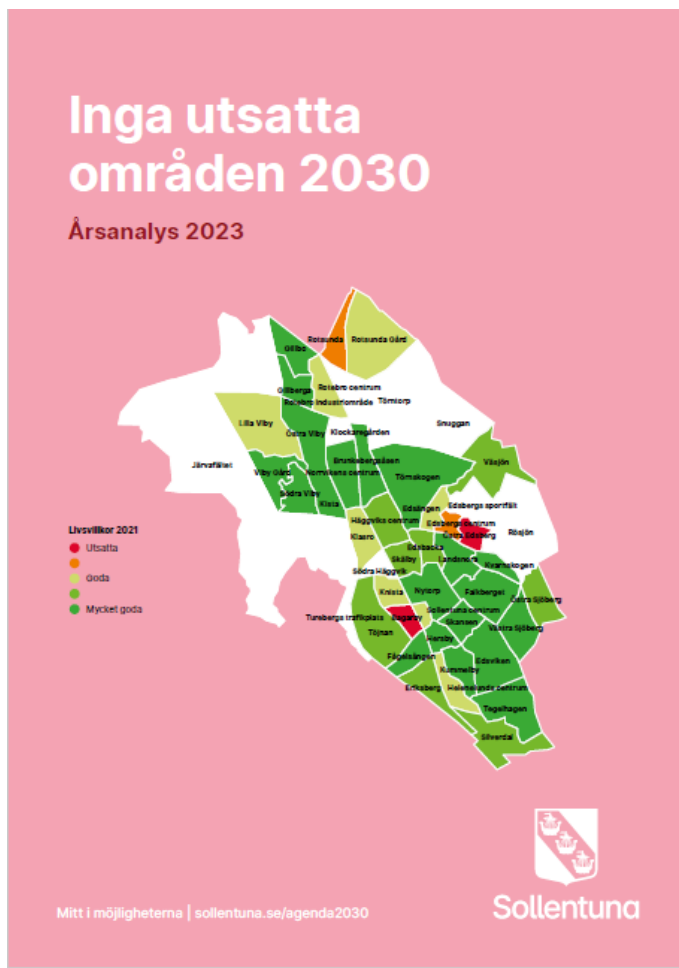
Kvalitativa indikatorer (*Inget problem – Mycket stort problem*)

Förskola och grundskola

- Inskrivning av barn till förskola
- Språkutveckling förskola
- Behörig personal förskola
- Personalomsättning förskola
- Erbjuder tillräckligt stöd vid behov förskola
- Samverkan socialtjänst förskola
- Behörig personal grundskola
- Personalomsättning grundskola
- Erbjuder tillräckligt stöd vid behov - grundskola
- Samverkan socialtjänst, grundskola
- Samverkan polis

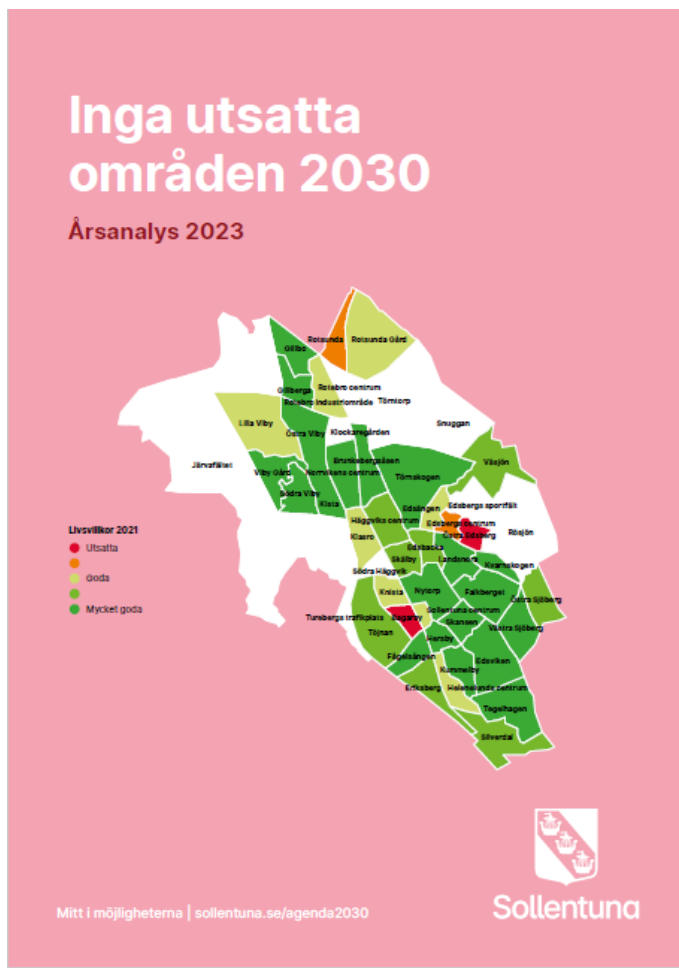


Sammanfattar resultaten i en Årsrapport



Förord	5
Sammanfattning	6
1. Inledning	8
1.1 Bakgrund	8
1.2 Uppdragsformulering	9
1.3 Organisation	10
2. Modell för analys	12
2.1 Analysmodell	12
2.2 Livsvillkorsindex	13
3. Jämförande analys västra Tureberg/Bagarby, Edsberg och Sollentuna	19
3.1 Bebyggelse Bagarby och Edsberg	19
3.2 Påverkat lokalsamhälle	20
3.3 Demografi, livsvillkor och egenförmåga	20
3.4 Kollektiv förmåga och samhällstillit	21
3.5 Jämförelse samhällsförhållanden	23
3.6 Lokal problembild	23
3.7 Institutionell förmåga	27
3.8 Bedömning av förutsättningar	33

Sammanfattar resultaten i en Årsrapport



4. Slutsatser	35
4.1 Sårbara livsvillkor och egenförmåga	35
4.2 Kollektiv förmåga och samhällstillit	35
4.3 Lokal problembild	36
4.4 Institutionell förmåga	36
4.5 Nio fokusområden för det fortsatta arbetet	37
5. Åtgärder – ett axplock	42
Referenser	45
Bilaga A: Analys västra Tureberg/Bagarby	47
Bilaga B: Analys Edsberg	63
Bilaga C: Begreppsförklaringar	77



Förord	5
Sammanfattning	6
1. Inledning	8
1.1 Bakgrund	8
1.2 Uppdragsformulering	9
1.3 Organisation	10
2. Modell för analys	12
2.1 Analysmodell	12
2.2 Livsvillkorsindex	13
3. Jämförande analys västra Tureberg/Bagarby, Edsberg och Sollentuna	19
3.1 Bebyggelse Bagarby och Edsberg	19
3.2 Påverkat lokalsamhälle	20
3.3 Demografi, livsvillkor och egenförmåga	21
3.4 Kollektiv förmåga och sammanhållning	21
3.5 Jämförelse samhällsförhållanden	23
3.6 Lokal problembild	23
3.7 Institutionell förmåga	27
3.8 Bedömning av förutsättningar	33

Egenförmåga – kvantitativa variabler

- Andel av befolkningen som har låg ekonomisk standard.
- Antal hushåll m. långvarigt ekonomiskt bistånd.
- Andel hushåll m. långvarigt ekonomiskt bistånd.
- Antal hushåll m. mycket långvarigt ekonomiskt bistånd
- Andel hushåll m. mycket långvarigt ekonomiskt bistånd.
- Antal individer som deltar i arbetsmarknadsinsats
- Antal studerande från området (KAN)
- Andel studerande från området (KAN)
- Antal deltagare från utsatta områden som börjat arbeta (KAN)
- Antal deltagare från utsatta områden som börjat studera (KAN)
- Andel deltagare från utsatta områden som börjat arbeta eller studera
- Antal ungdomar som varken arbetar eller studerar (16-29 år)
- Andel ungdomar som varken arbetar eller studerar (16-29 år)

Följs upp varje år.





Förord	5
Sammanfattning	6
1. Inledning	8
1.1 Bakgrund	8
1.2 Uppdragsformulering	9
1.3 Organisation	10
2. Modell för analys	12
2.1 Analysmodell	12
2.2 Livsvillkorsindex	13
3. Jämförande analys västra Tureberg/Bagarby, Edsberg och Sollentuna	19
3.1 Bebyggelse Bagarby och Edsberg	19
3.2 Påverkat lokalsamhälle	20
3.3 Demografi, livsvillkor och egenförmåga	20
3.4 Kollektiv förmåga och samhällstillit	23
3.5 Jämförelse samhällstillit	23
3.6 Lokal problembild	23
3.7 Institutionell förmåga	27
3.8 Bedömning av förutsättningar	33

Kollektiv förmåga - kvantitativa variabler

- Antal föreningar i området.
- Heterogenitet – antal ursprungsländer
- Flyttfrekvens (boendestabilitet)

Kollektiv förmåga - kvalitativa variabler

- Tystnadskultur
- Få boende engagerar sig i lokalsamhället, lokalt föreningsliv, bostadsområde
- Engagemang hos föräldrar (t ex nattvandring, annat föreningsliv, skolor)
- Låg lokalsamhällstillit
- Samverkan trossamfund

Indikatorer för samhällstillit	År	Bagarby	Edsberg	Sollentuna
Valdeltagande kommunalval, %	2022	49	63	80
Förtroende för kommun, %	2023	57	55	44
Förtroende för polis, %	2023	74	71	52





4. Slutsatser	35
4.1 Sårbara livsvillkor och egenförmåga	35
4.2 Kollektiv förmåga och samhällstillit	35
4.3 Lokal problembild	36
4.4 Institutionell förmåga	36
4.5 Nio fokusområden för fortsatta arbetet	42
5	42
Referenser	45
Bilaga A: Analys västra Tureberg/Bagarby	47
Bilaga B: Analys Edsberg	63
Bilaga C: Begreppsförklaringar	77

Nio fokusområden

1. Förbättrade livsvillkor
2. Goda uppväxtvillkor
3. God skolgång
4. Likvärdiga kultur- och fritidsaktiviteter
5. Likvärdig förvärvsfrekvens
6. Blandade upplåtelseformer och minskad trångboddhet
- 7. Ingen insocialisering till kriminella nätverk**
- 8. Trygga bostadsområden**
9. Ökad kollektiv förmåga, hög samhällstillit och stärkt medborgardialog



Fokusområde 7 - Ingen insocialisering till kriminella nätverk

En av de mest centrala uppgifterna för att nå målet

- Motverka att barn insocialiseras i kriminella nätverk
- Minska riskerna för att barn och unga marginaliseras
- Stöd till sårbara grupper och individer
- Personal med rätt kompetens för att möta utmaningar
- Fler med behörighet till gymnasiet
- Fler har gymnasieexamen inom fyra år
- Utbildningsmöjligheter för stärkt egenförmåga
- Fler i arbete (inklusive stöd till kriminella stödsökare)
- Fler som deltar i meningsfull fritidsverksamhet
- Utvecklad samverkan genom bland annat SSPF, Trefas
- Skola och Kultur och fritid samverka kring meningsfull fritid, primärt för elever som riskerar att inte nå målen i Edsberg och Bagarby.

*Berörda kontor/verksamheter:
Samverkan mellan Socialtjänst,
Förskola, Skola, Kultur och fritid samt
Polis.*

Fokusområde 8 - Trygga bostadsområden

- Minska inflytandet från kriminella nätverk och inflytelserika kriminella personer
- Minskad narkotikaanvändning
- Få bort öppna drogsener och kriminogena miljöer
- Stöd till kriminella stödsökare
- Omhändertagna (rena) och trygga boendemiljöer
- Samverkan mellan kommunen och fastighetsägare om prioriteringar i drift av inne- och utemiljöer
- Minskad skadegörelse
- Sund, säker och trygg näringsverksamhet
- Geografisk nedbrytning av enkäter där så är möjligt, t ex Stockholmsenkäten och elevhälsoenkäter.



Berörda kontor/verksamheter: Samverkan mellan Socialtjänst, Kompetens och arbetsmarknad, Sollentunahem, Samhällsbyggnad och Polis.



Sollentuna

Frågor?



Sollentuna



Sollentuna

Mitt i möjligheterna | sollentuna.se