

Resultat från Våga Visa 2022

Förskola
Vårdnadshavare

Pilens förskola



SOLLENTUNA KOMMUN



ENKÄTFABRIKEN



Innehållsförteckning

1. **Bakgrund**
2. **En snabb överblick**
3. **Sammanfattning**
4. **Resultat**

1. Bakgrund

Bakgrund

Åtta kommuner i Stockholms län genomför årligen en enkätundersökning i förskola, pedagogisk omsorg och grundskola. Undersökningen genomförs på samma sätt i alla kommuner och majoriteten av frågorna är gemensamma. I 2022 års undersökning inbjöds drygt 60 600 elever och föräldrar från 594 förskolor och skolor att delta.

Metod

Respondenterna fick fylla i en webb- eller pappersenkät, utom i Nacka, Vallentuna och Upplands-Bro kommun som valde att endast erbjuda webbenkät. Distribueringsmetoden valdes av de deltagande skolorna (inbjudan via e-post, talonger med inloggningskod till webbenkäten eller pappersenkäter som delades ut på enheten). Enkäten innehöll cirka ett tjugotal påståenden som elever respektive föräldrar fick ta ställning till. En skala i fyra steg användes: Stämmer mycket bra, Stämmer ganska bra, Stämmer ganska dåligt, Stämmer mycket dåligt samt alternativet "Vet inte". Insamlingen pågick mellan den 24 januari och den 18 mars 2022. Maskinella avrundningar och internt bortfall kan förekomma. Resultaten redovisas enbart i grupper där minst 5 personer har svarat i varje grupp.

Urval

Undersökningen är en totalundersökning i de utvalda grupperna, d.v.s.:

- vårdnadshavare till samtliga barn/elever i förskola och pedagogisk omsorg, förskoleklass, årskurs 3 och 6. Vissa kommuner inkluderar även grundsärskola och gymnasiesärskola.
- samtliga elever i årskurs 3, 6 och 8.

Utöver dessa gemensamma huvudgrupper deltar de årskurser som skolorna själva valt.

I Pilens förskola förskola
inkom 23 svar.
Svarsfrekvensen är

85 %



2. En snabb överblick

85 % svarsfrekvens

På Pilens förskola svarade 23 vårdnadshavare och svarsfrekvensen är 85 %. Detta är en hög svarsfrekvens i jämförelse med andra enheter i kommunen. 43 % av vårdnadshavarna har angett att deras barn är en pojke och 57 % en flicka.

	Sollentuna 2022	Enheten 2022	Enheten 2021
Antal svar	2410	23	15
Svarsfrekvens	67%	85%	68%

Högst resultat

Högst instämmandegrad finns i frågorna "Jag är nöjd med verksamheten i mitt barns förskola" och "Verksamheten är stimulerande för mitt barn". I dessa frågor instämmer 100 % respektive 100 % av de svarande.

Jämförelse med kommunen

Vad som framkommer i resultatet, när ett genomsnitt för enkätens samtliga frågor räknas ut, är att de vårdnadshavare som svarat på enkäten på Pilens förskola är ungefär lika nöjda jämfört med vårdnadshavare i förskola i Sollentuna kommun.

Nöjdhetsindex

Nöjdhetsindex, ett mått för generell nöjdhet mättes år 2021 till 3,33 och år 2022 till 3,67 på en skala 1-4 där 4 är det högsta värdet. Den generella nöjdheten bland de som svarat år 2022 är alltså högre jämfört med 2021.

Jämförelse till tidigare år

Jämfört med år 2021 är nöjdheten bland de svarande högre i de flesta målområdena.

Årets NI är
högre än år
2021



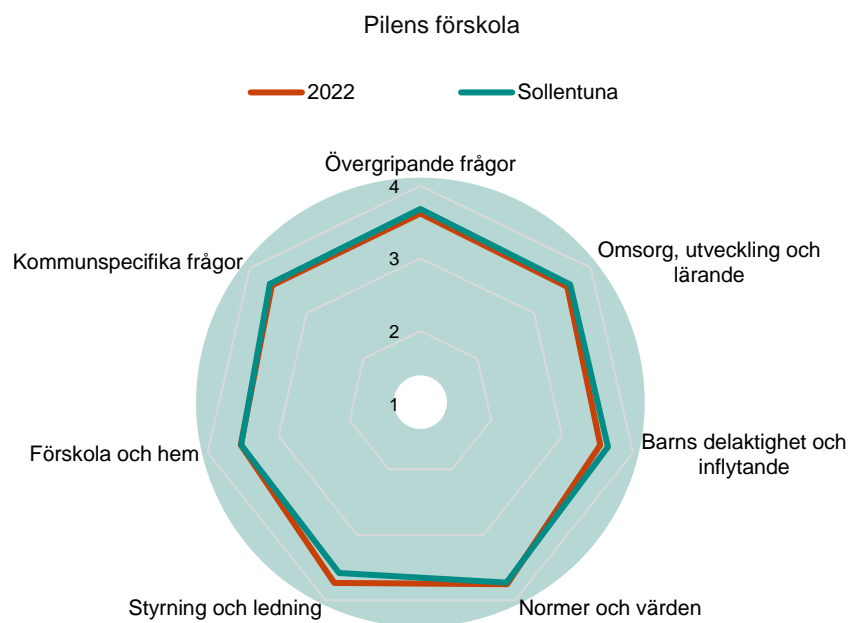
3. Sammanfattning

I spindeldiagrammet nedan redovisas medelvärden för varje målområde totalt samt för Sollentuna kommun (förskola) totalt. Skalan är 1-4 och 4 är det högsta värdet.

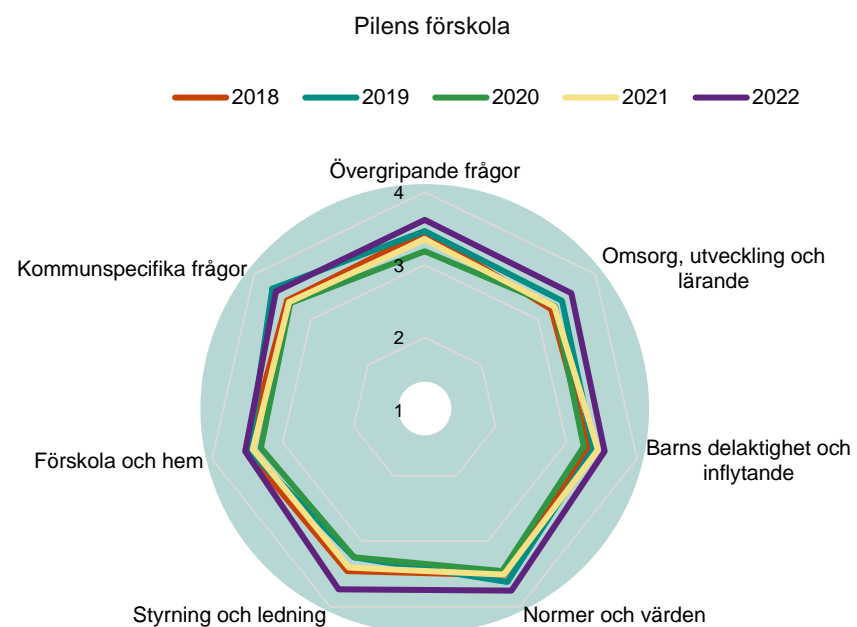
Det område som för Pilens förskola skiljer mest mot kommunens resultat är "Styrning och ledning".

Jämfört med år 2021 är nöjdheten bland de svarande högre i de flesta målområdena.

3.1 Alla målområden – Jämförelse med kommunen



3.2 Alla målområden – Utveckling över tid



Årets Nöjdhetsindex

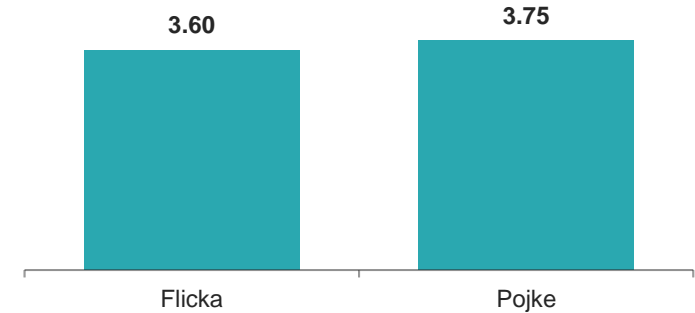
I denna del redovisas en sammanfattning av Nöjdhetsindex (NI) som är ett medelvärde som som fångar upp den övergripande nöjdheten med enheten. Indexet består av dessa två frågor:

- Andel nöjda med enheten
- Andel som kan rekommendera enheten till andra

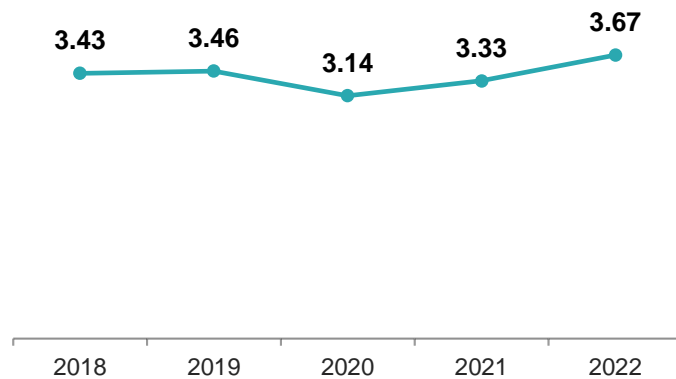
Nöjdhetsindex har ökat från år 2021 till år 2022.

Årets NI är
3,67

Nöjdhetsindex per kön – Pilens förskola



Nöjdhetsindex över tid – Pilens förskola



På denna sida och följande redovisas resultatet på alla enskilda frågor för Pilens förskola. Resultatet visas för de fem senaste åren (om data finns). Resultatet visas som medelvärden på en skala 1-4 där 4 är det högsta värdet.

3.3 Alla målområden samt enskilda frågor – jämförelse över tid

Pilens förskola

2022



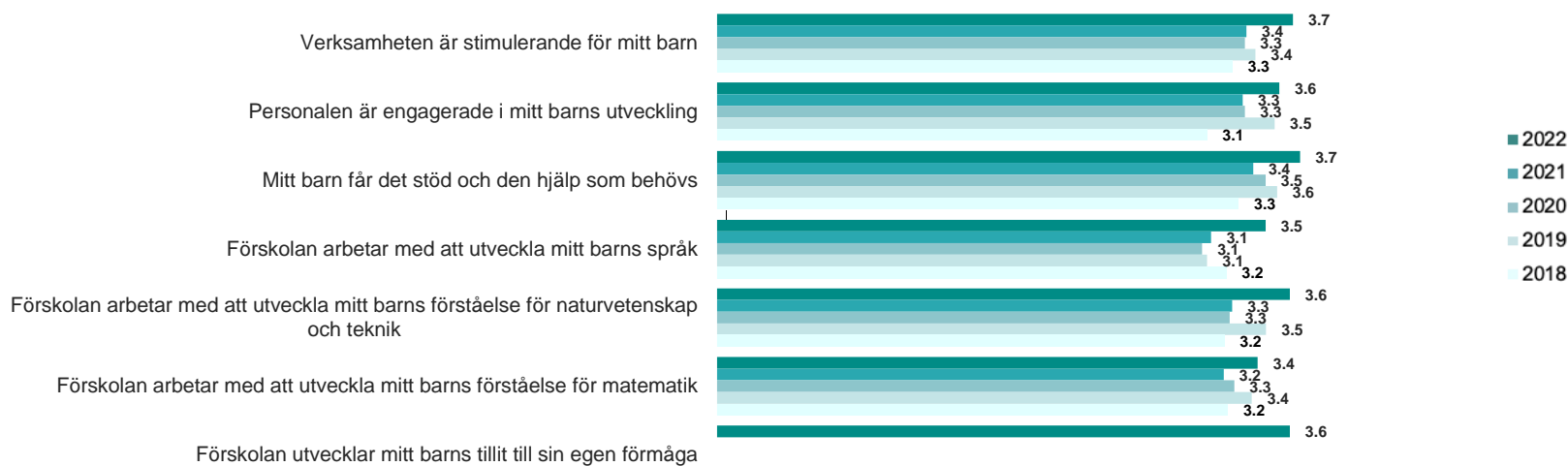
2018

Resultaten går från 2022 (överst och mörkast färg) till 2018 (nederst och ljusast färg). I cirklarna redovisas medelvärdet för hela området 2022.

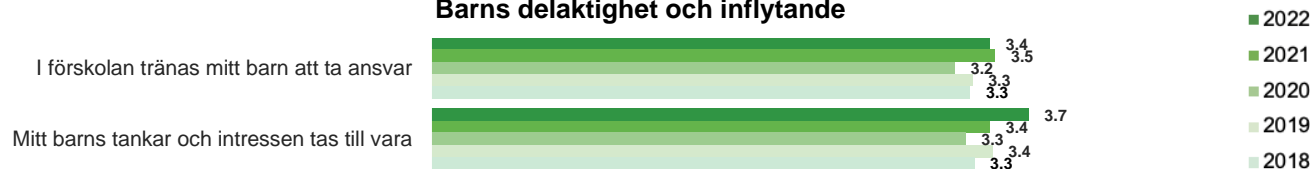
Övergripande frågor



Omsorg, utveckling och lärande



Barns delaktighet och inflytande



3.3 Alla målområden samt enskilda frågor – jämförelse över tid

Pilens förskola

2022



2018

Resultaten går från 2022 (överst och mörkast färg) till 2018 (nederst och ljusast färg). I cirkarna redovisas medelvärdet för hela området 2022.

Normer och värden



2022
2021
2020
2019
2018

3,75

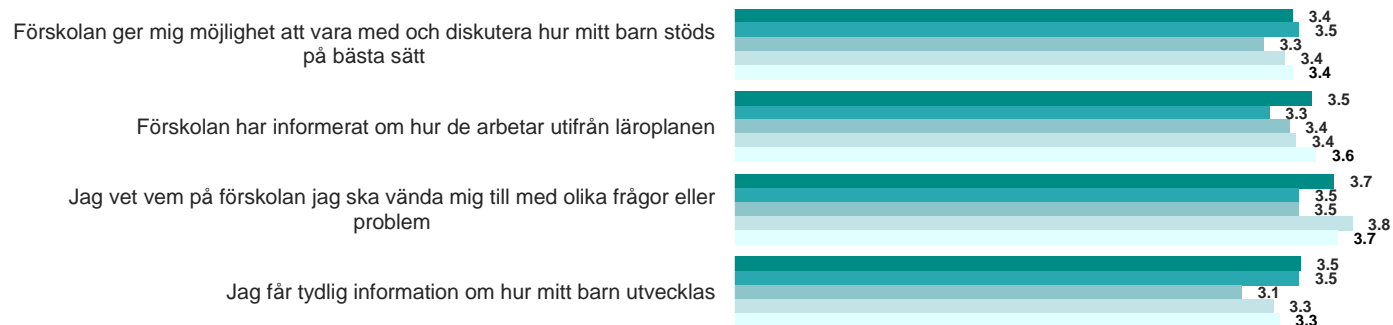
Styrning och ledning



2022
2021
2020
2019
2018

3,73

Förskola och hem



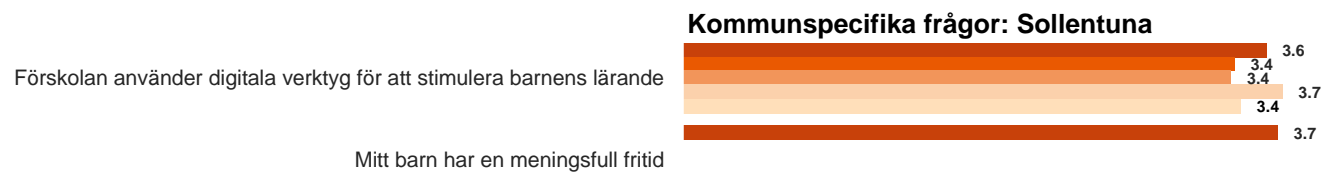
2022
2021
2020
2019
2018

3,53



3.3 Alla målområden samt enskilda frågor – jämförelse över tid

Pilens förskola



2022
↓
2018

Resultaten går från 2022 (överst och mörkast färg) till 2018 (nederst och ljusast färg). I cirkarna redovisas medelvärdet för hela området 2022.

- 2022
- 2021
- 2020
- 2019
- 2018

3,62



På denna sida och följande redovisas alla enskilda frågor för Pilens förskola samt för Sollentuna kommun. Resultatet visar andelen som svarat att de instämmer.

3.4 Alla enskilda frågor – jämförelse med kommunen

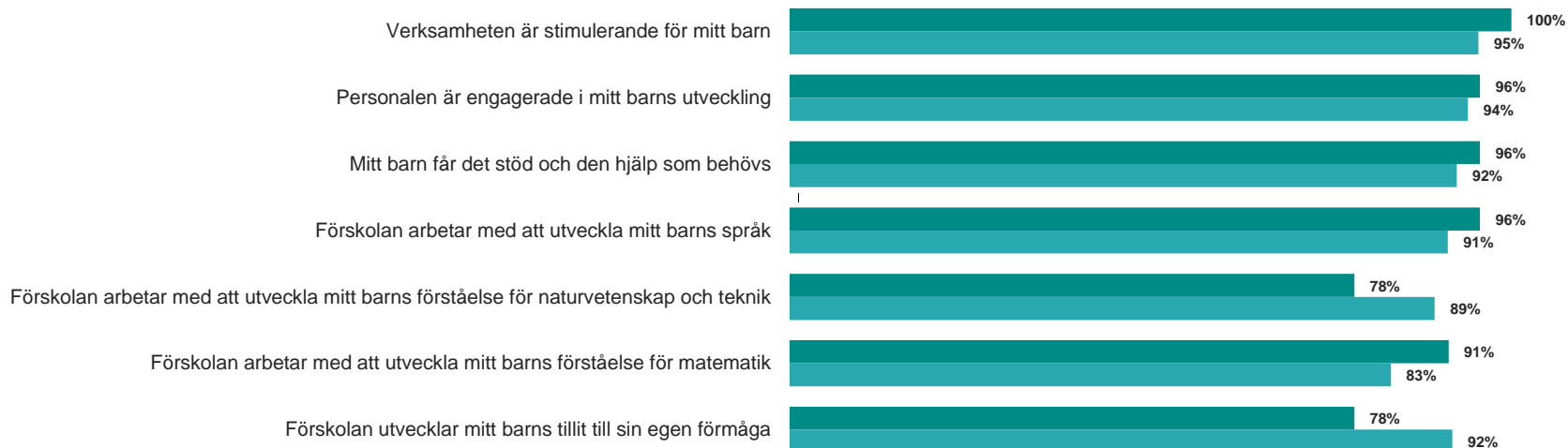
Här redovisas andelen som instämmer!

■ Pilens förskola ■ Sollentuna

Övergripande frågor



Omsorg, utveckling och lärande



Barns delaktighet och inflytande

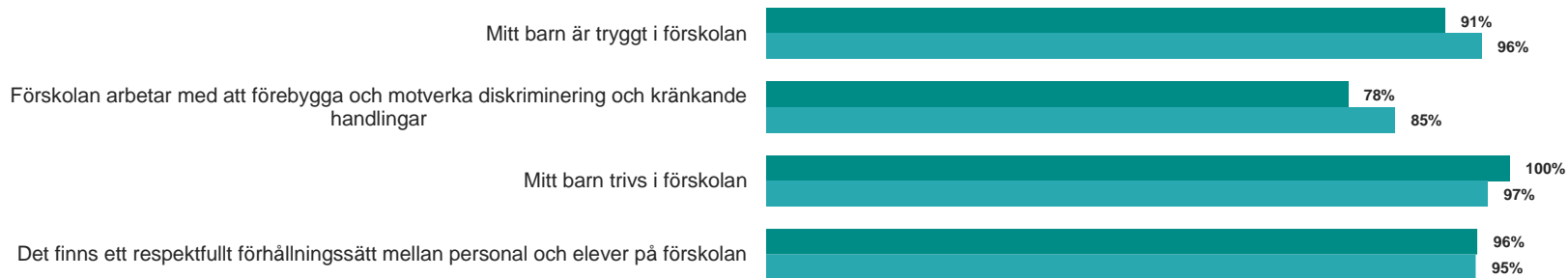


3.4 Alla enskilda frågor – jämförelse med kommunen

Här redovisas andelen som instämmer!

■ Pilens förskola ■ Sollentuna

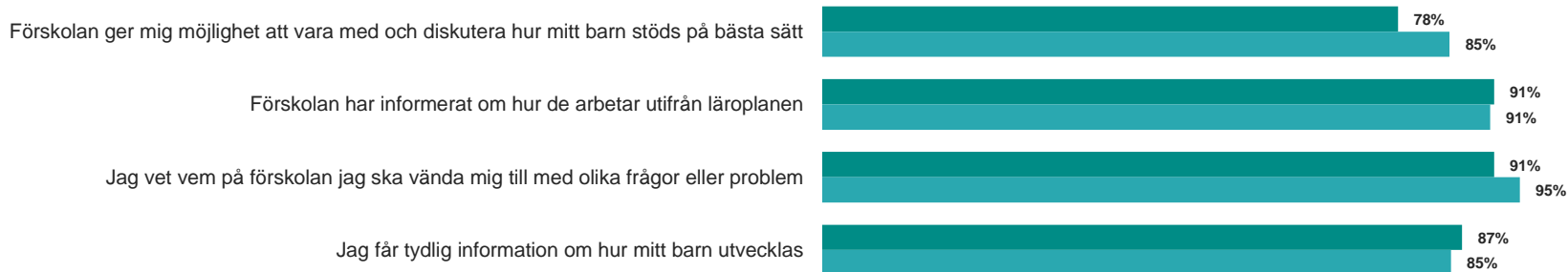
Normer och värden



Styrning och ledning

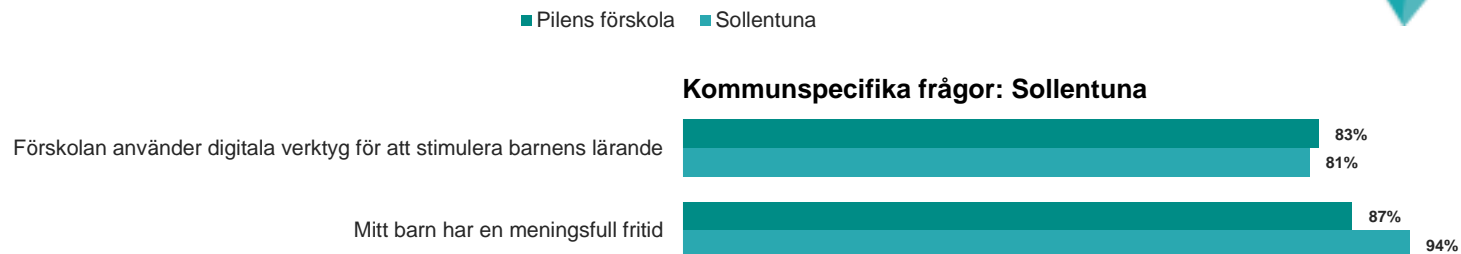


Förskola och hem



3.4 Alla enskilda frågor – jämförelse med kommunen

Här redovisas andelen som instämmer!

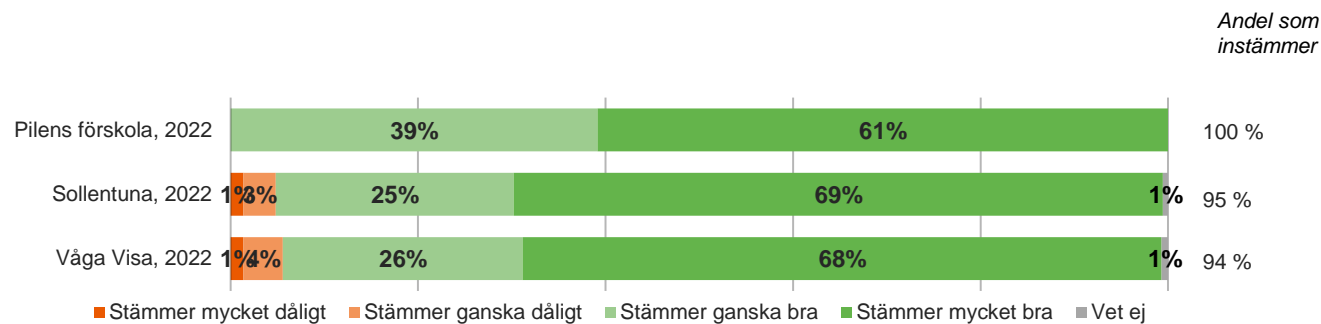


4. Resultat

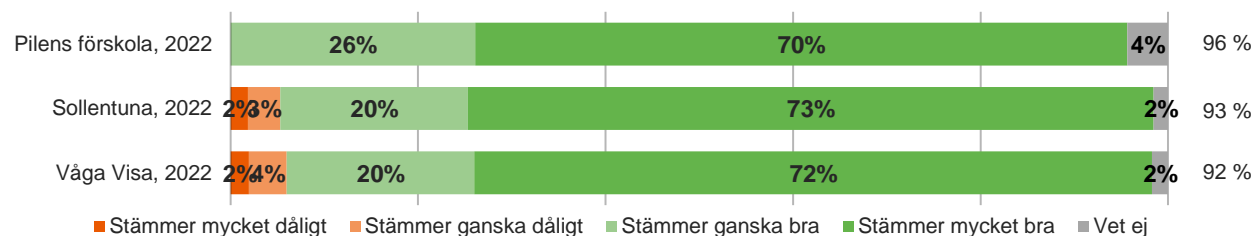
4.1. Jämförelse med kommun + Våga Visa totalt

Övergripande frågor

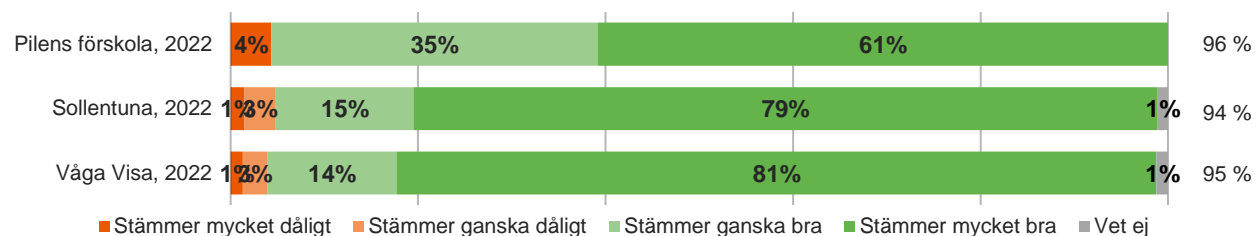
Jag är nöjd med verksamheten i mitt barns förskola



Jag kan rekommendera mitt barns förskola

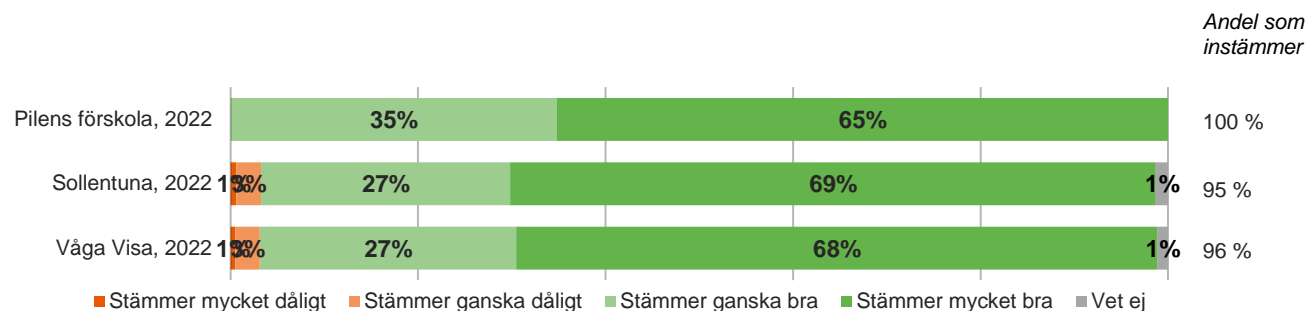


Mitt barn går på den förskola som jag vill

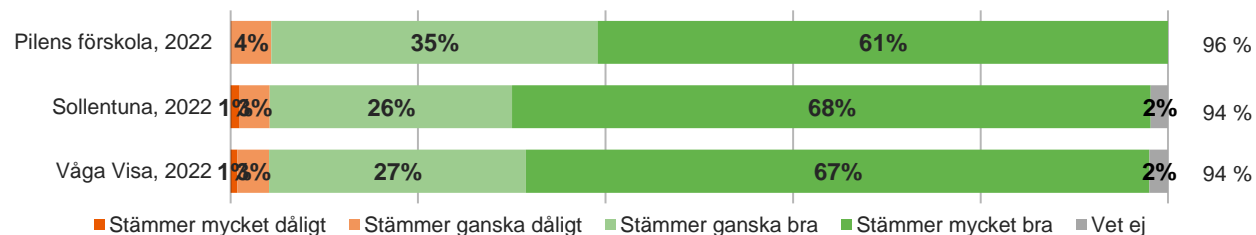


Omsorg, utveckling och lärande

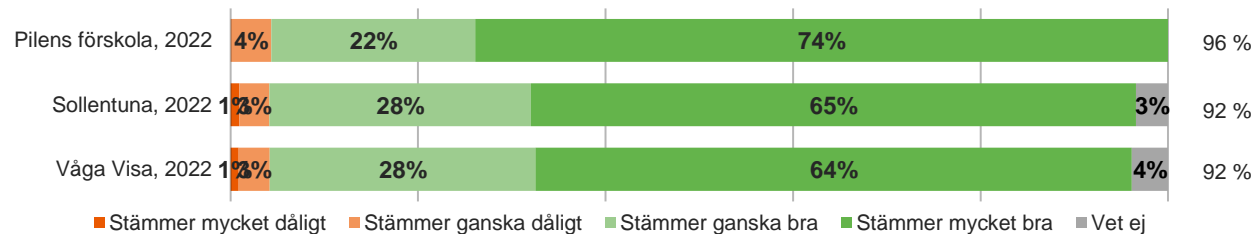
Verksamheten är stimulerande för mitt barn



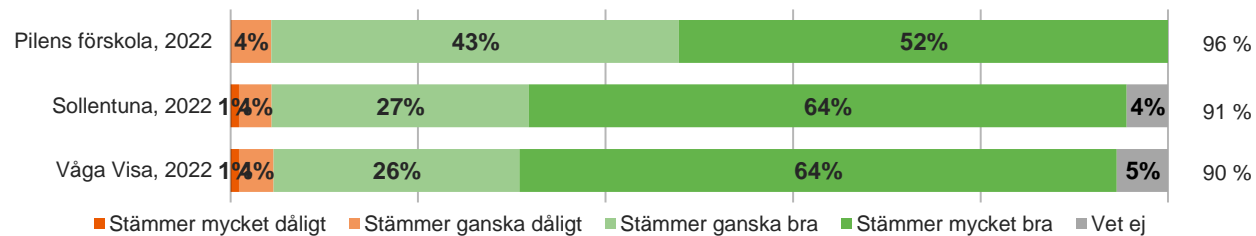
Personalen är engagerade i mitt barns utveckling



Mitt barn får det stöd och den hjälp som behövs



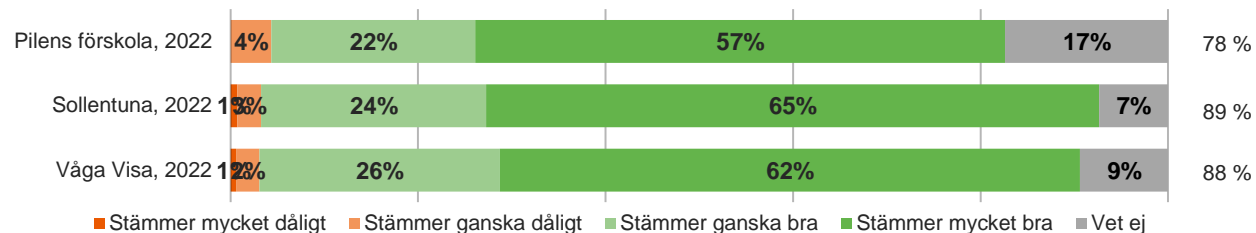
Förskolan arbetar med att utveckla mitt barns språk



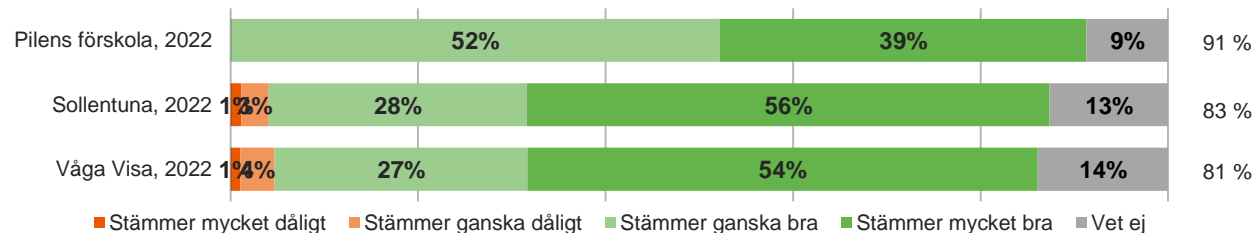
Omsorg, utveckling och lärande, forts.

Förskolan arbetar med att utveckla mitt barns förståelse för naturvetenskap och teknik

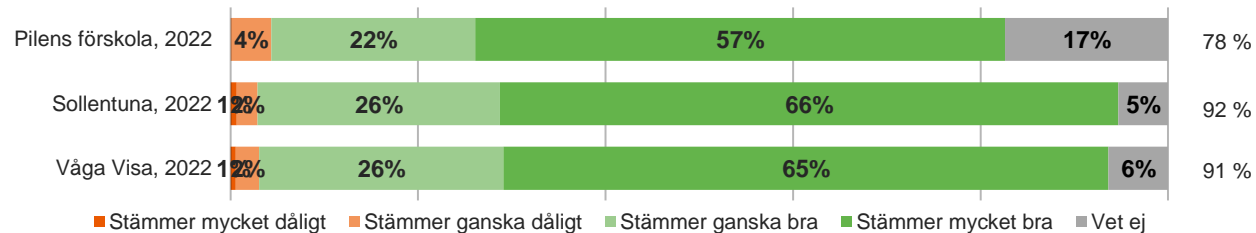
Andel som instämmer



Förskolan arbetar med att utveckla mitt barns förståelse för matematik

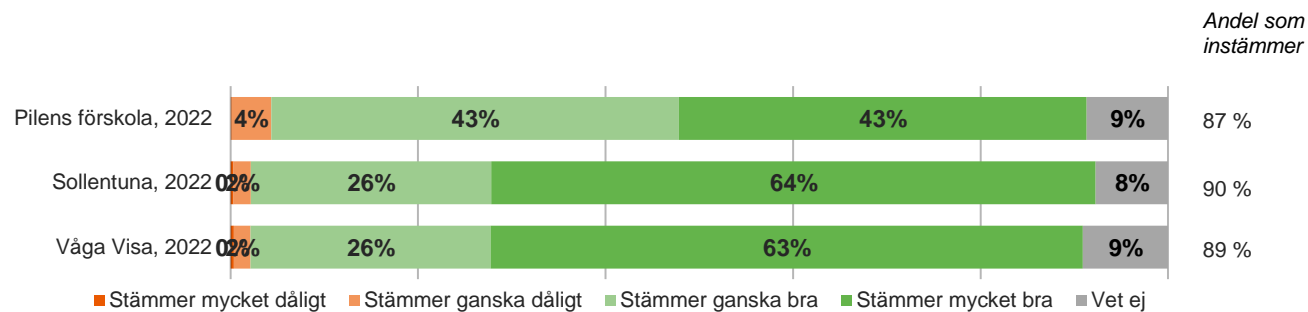


Förskolan utvecklar mitt barns tillit till sin egen förmåga

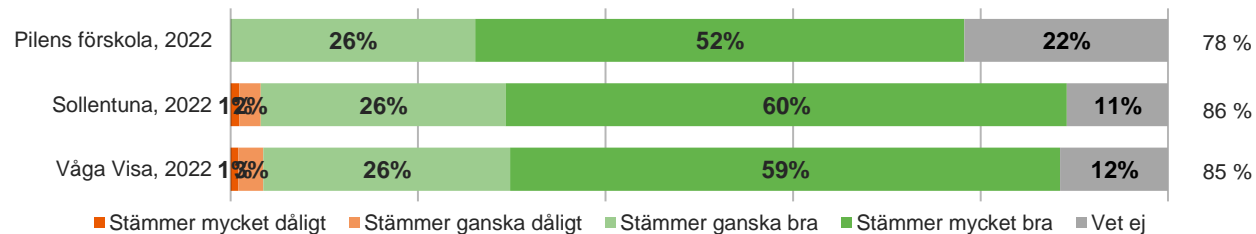


Barns delaktighet och inflytande

I förskolan tränas mitt barn att ta ansvar

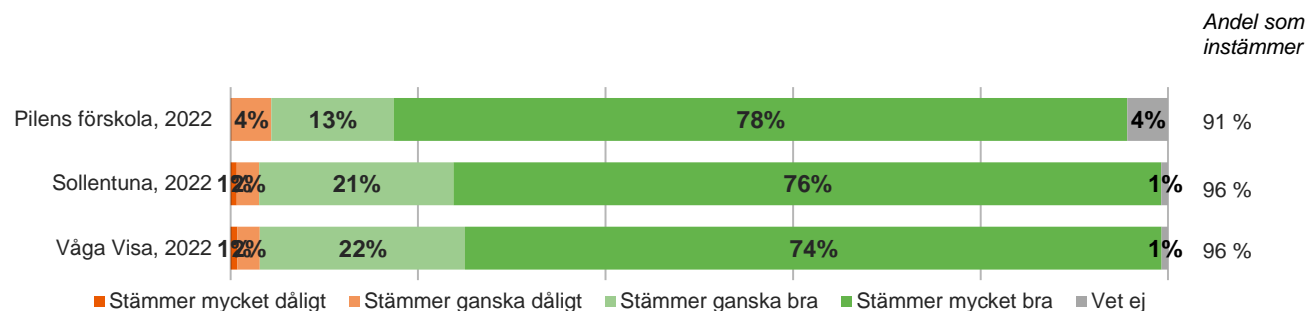


Mitt barns tankar och intressen tas till vara

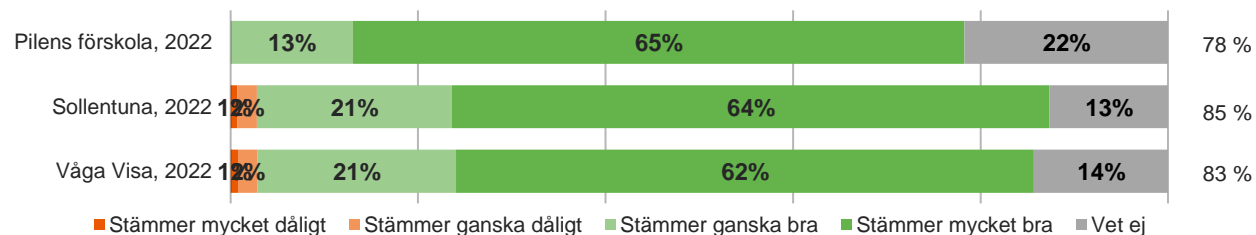


Normer och värden


Mitt barn är tryggt i förskolan



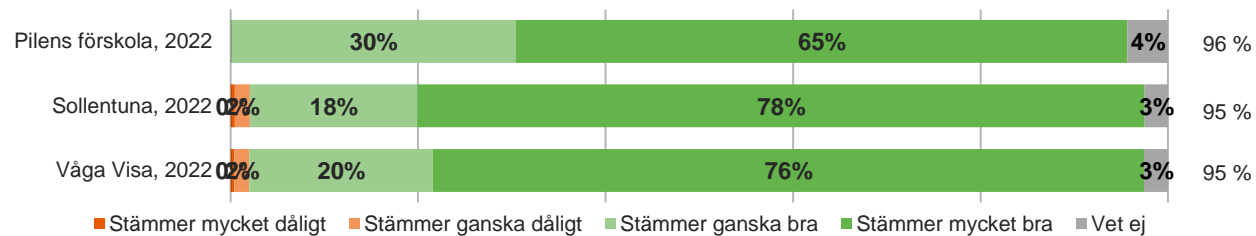
Förskolan arbetar med att förebygga och motverka diskriminering och kränkande handlingar



Mitt barn trivs i förskolan

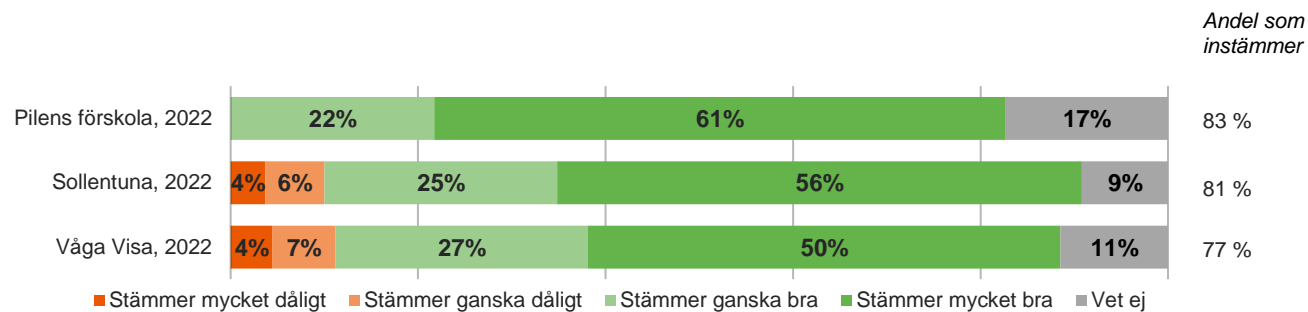


Det finns ett respektfullt förhållningssätt mellan personal och elever på förskolan




Styrning och ledning

Jag har förtroende för förskolans rektor



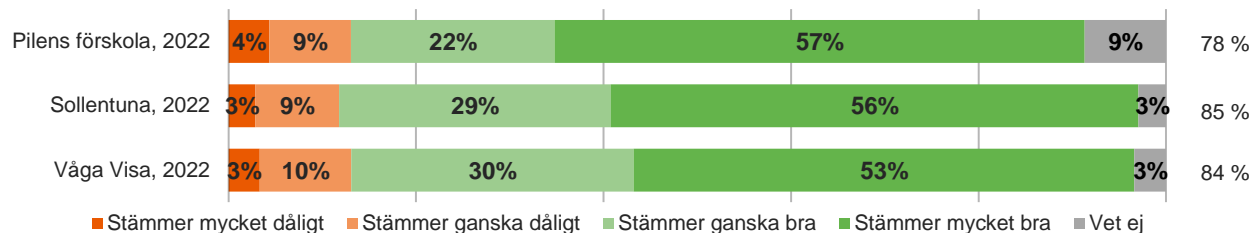
Mitt barn har kompetent personal



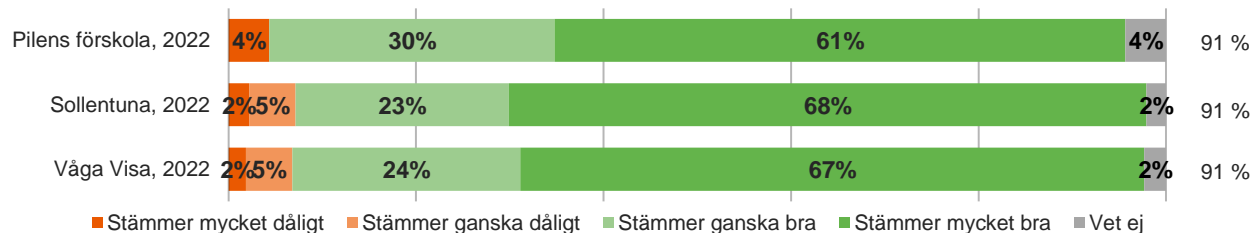
Förskola och hem

Förskolan ger mig möjlighet att vara med och diskutera hur mitt barn stöds på bästa sätt

Andel som instämmer



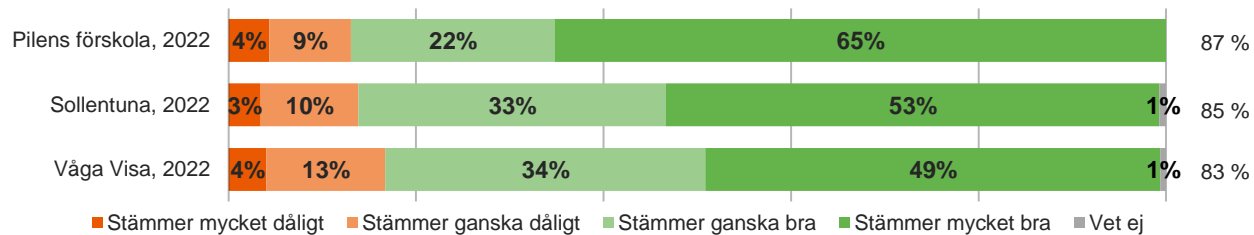
Förskolan har informerat om hur de arbetar utifrån läroplanen



Jag vet vem på förskolan jag ska vända mig till med olika frågor eller problem



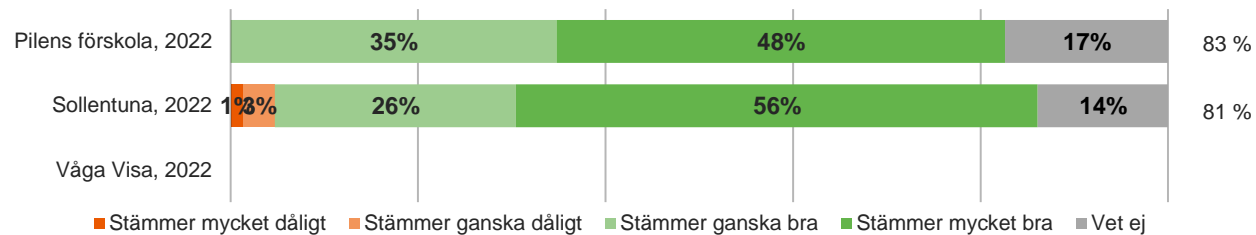
Jag får tydlig information om hur mitt barn utvecklas



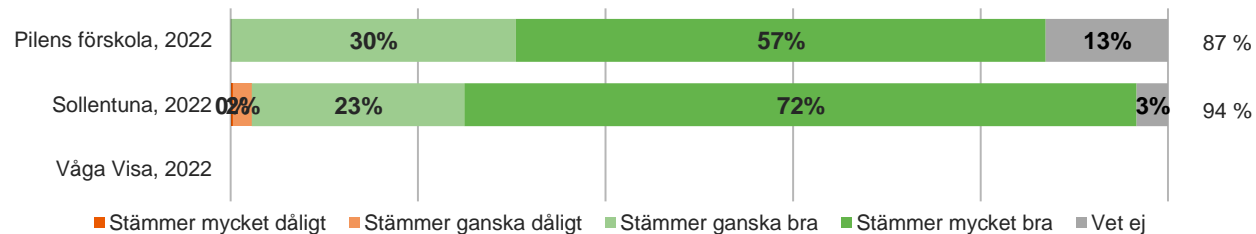
Kommunspecifika frågor: Sollentuna

Förskolan använder digitala verktyg för att stimulera barnens lärande

Andel som
instämmer



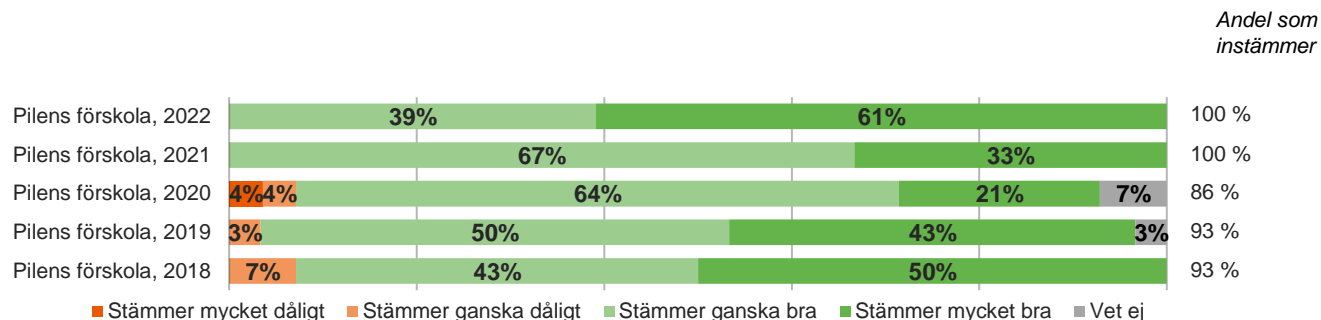
Mitt barn har en meningsfull fritid



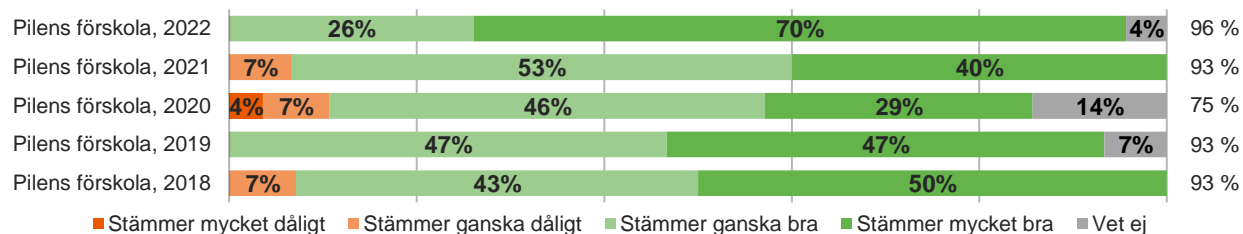
4.2. Jämförelse över tid

Övergripande frågor

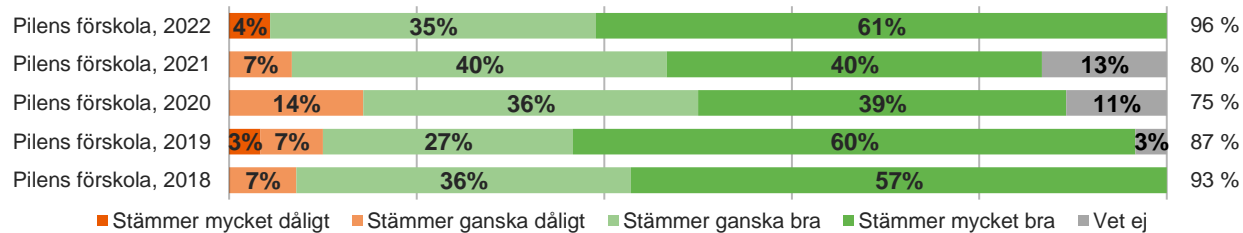
Jag är nöjd med verksamheten i mitt barns förskola



Jag kan rekommendera mitt barns förskola



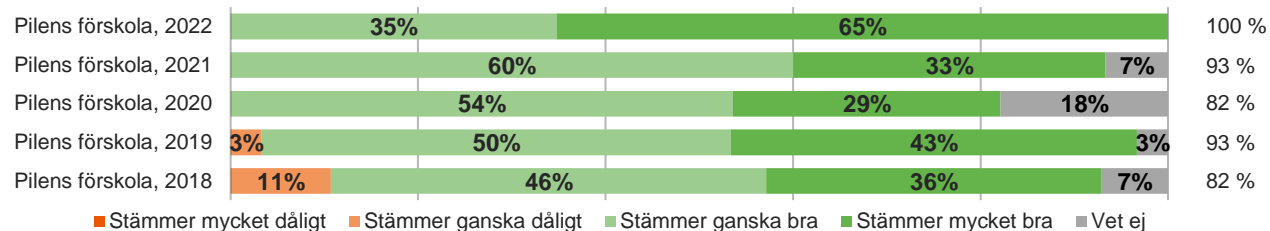
Mitt barn går på den förskola som jag vill



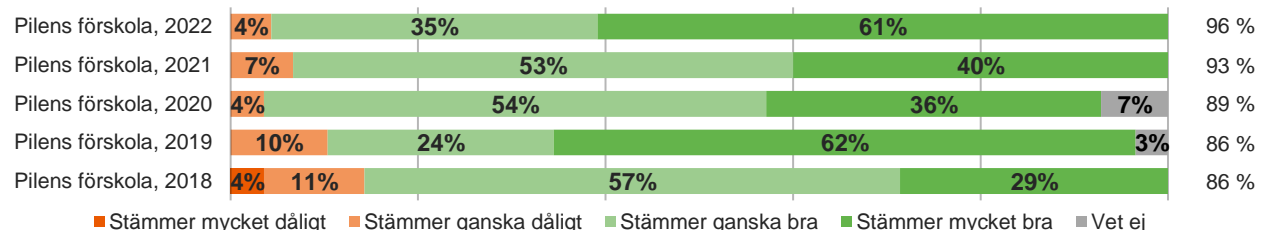
Omsorg, utveckling och lärande

Verksamheten är stimulerande för mitt barn

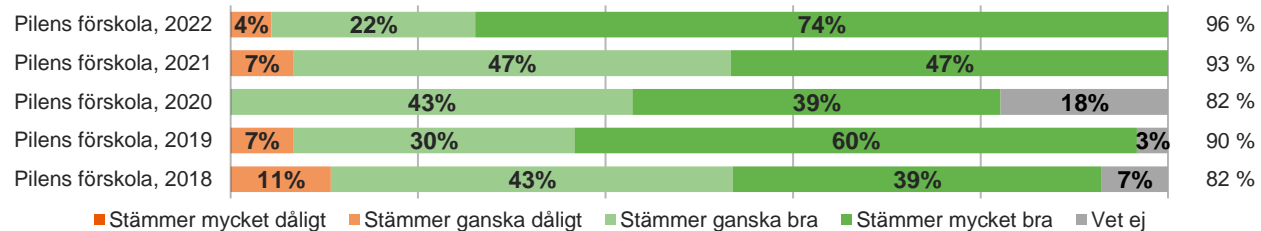
Andel som
instämmer



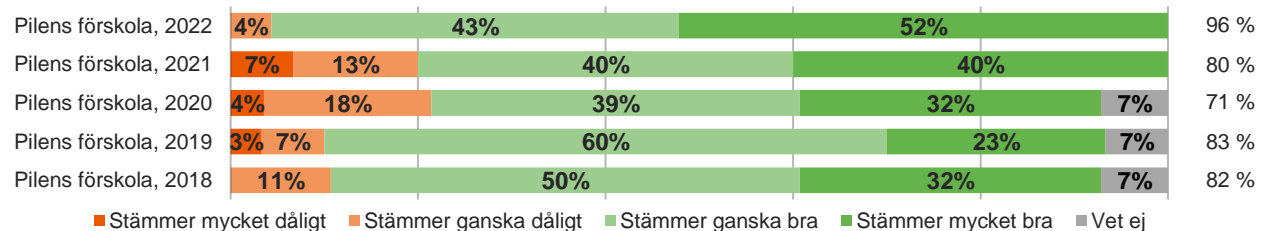
Personalen är engagerade i mitt barns utveckling



Mitt barn får det stöd och den hjälp som behövs



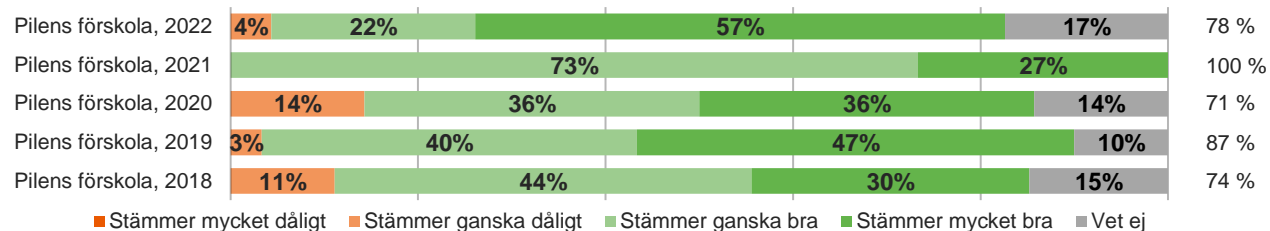
Förskolan arbetar med att utveckla mitt barns språk



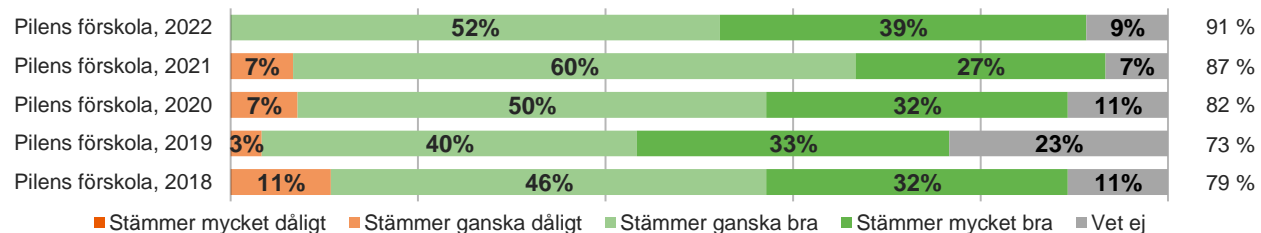
Omsorg, utveckling och lärande, forts.

Förskolan arbetar med att utveckla mitt barns förståelse för naturvetenskap och teknik

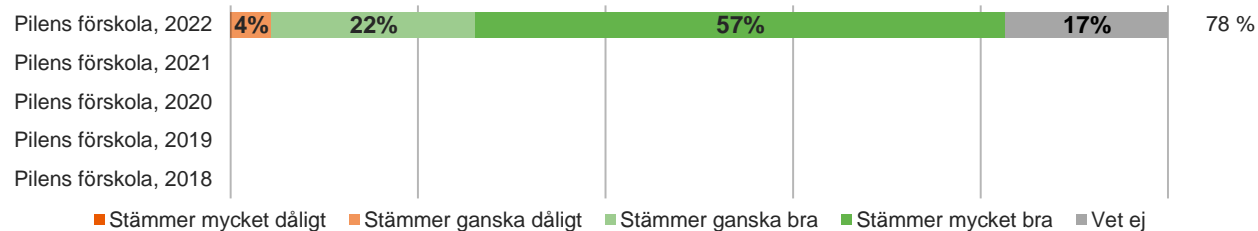
Andel som
instämmer



Förskolan arbetar med att utveckla mitt barns förståelse för matematik

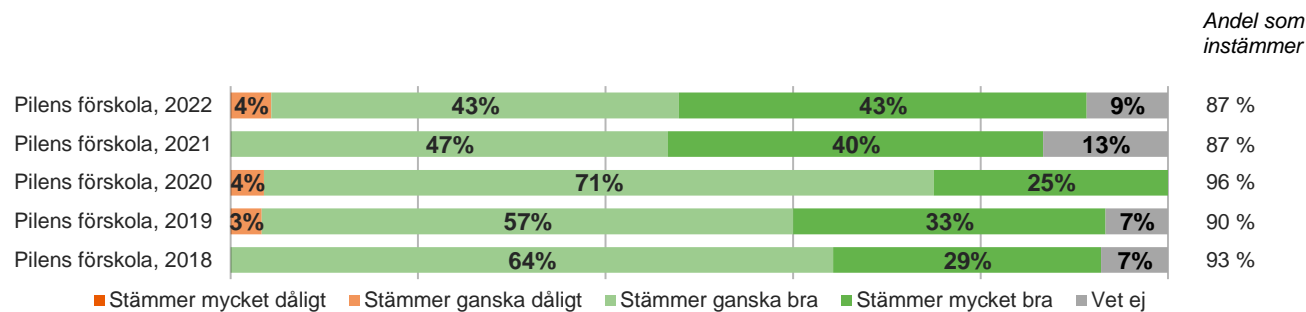


Förskolan utvecklar mitt barns tillit till sin egen förmåga

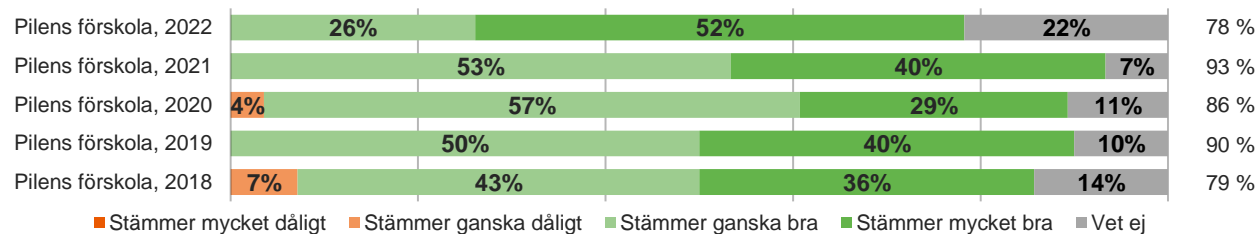


Barns delaktighet och inflytande

I förskolan tränas mitt barn att ta ansvar

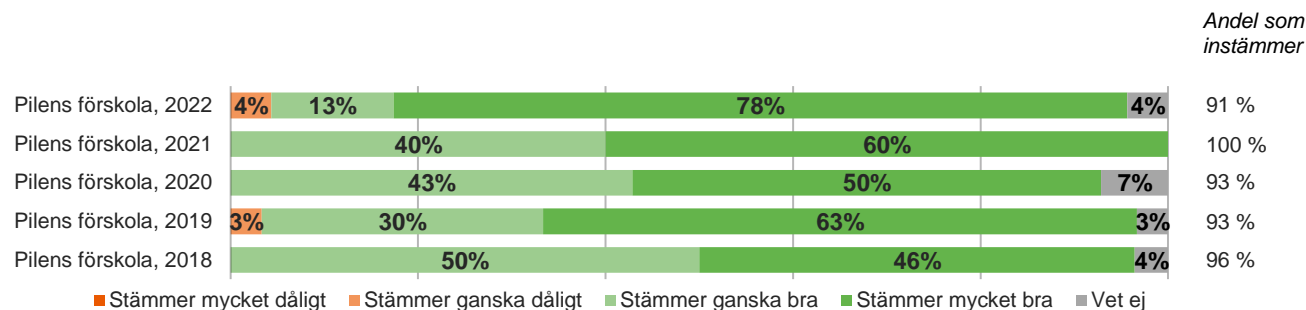


Mitt barns tankar och intressen tas till vara

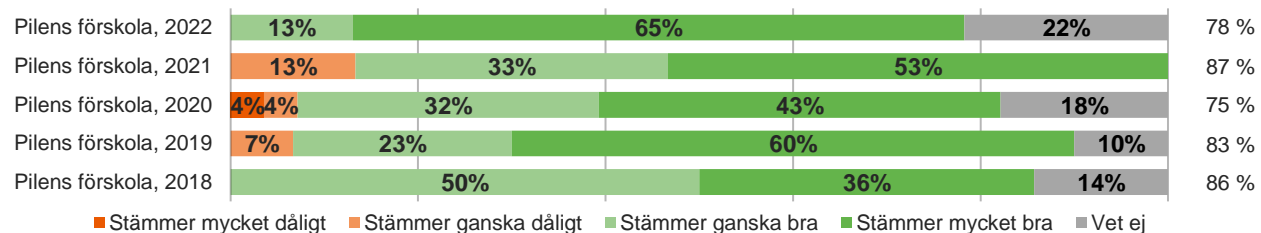


Normer och värden

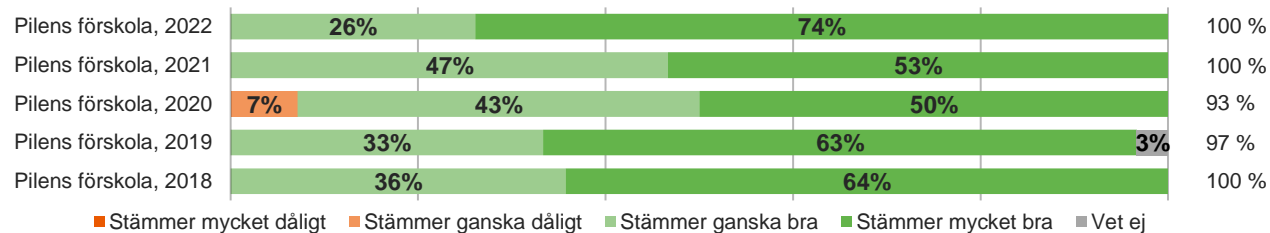
Mitt barn är tryggt i förskolan



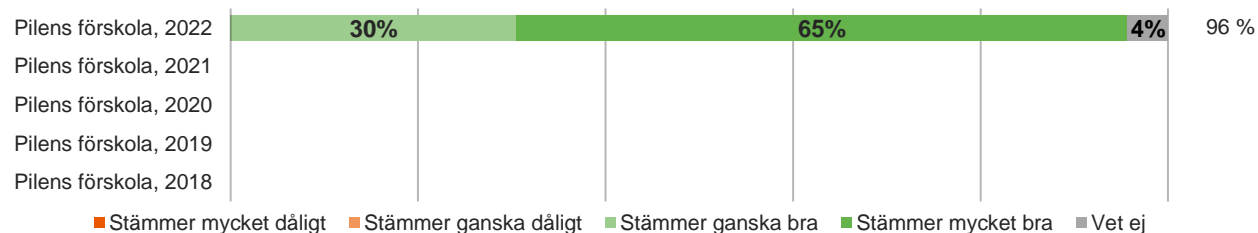
Förskolan arbetar med att förebygga och motverka diskriminering och kränkande handlingar



Mitt barn trivs i förskolan

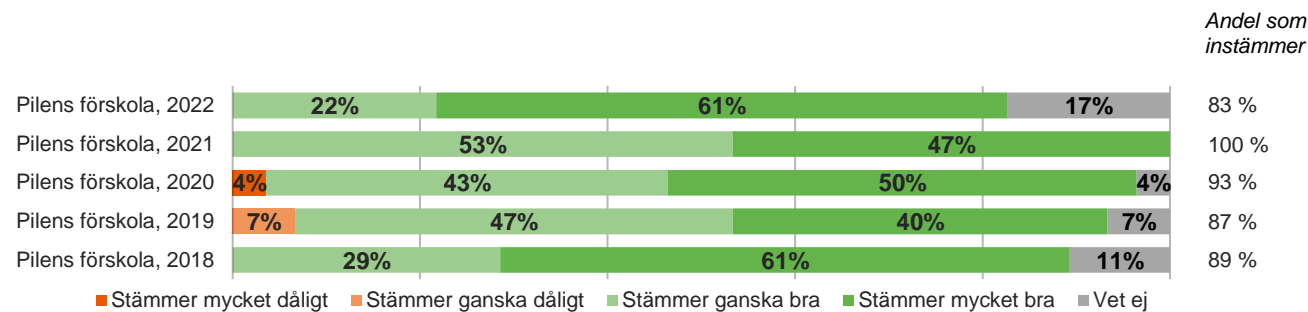


Det finns ett respektfullt förhållningssätt mellan personal och elever på förskolan

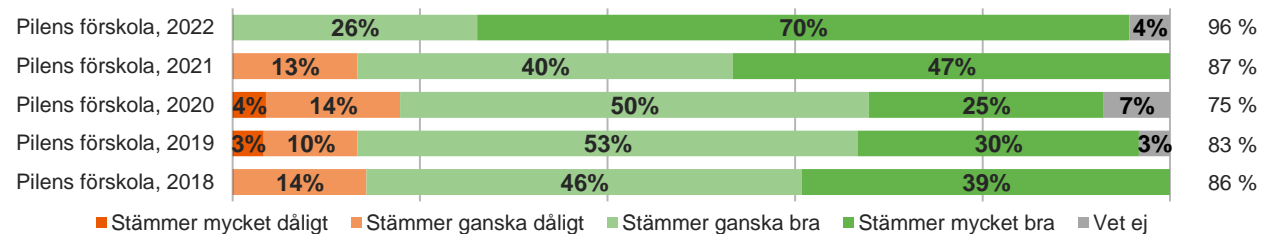


Styrning och ledning

Jag har förtroende för förskolans rektor



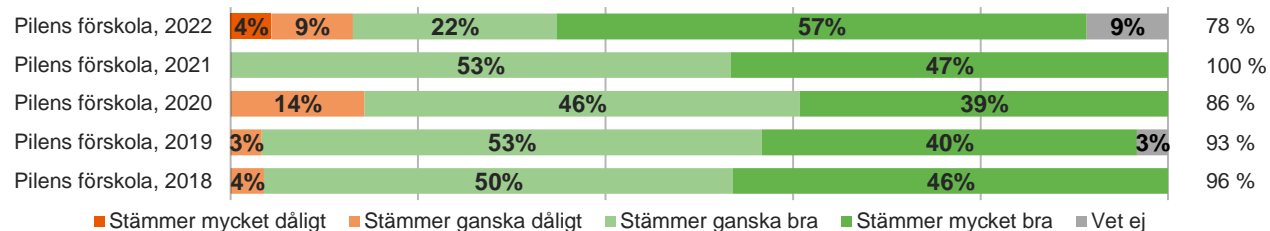
Mitt barn har kompetent personal



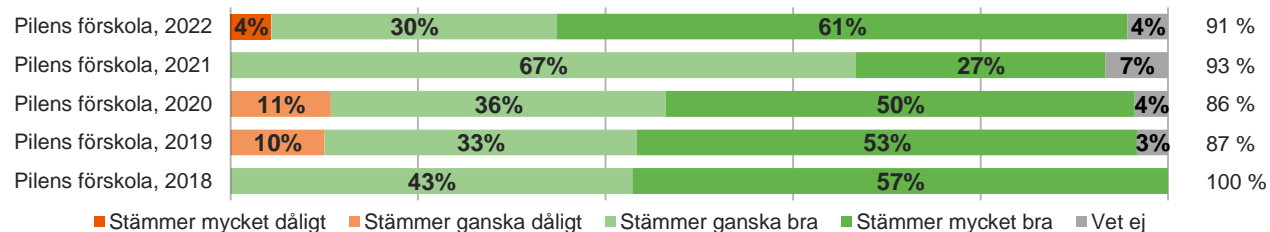
Förskola och hem

Förskolan ger mig möjlighet att vara med och diskutera hur mitt barn stöds på bästa sätt

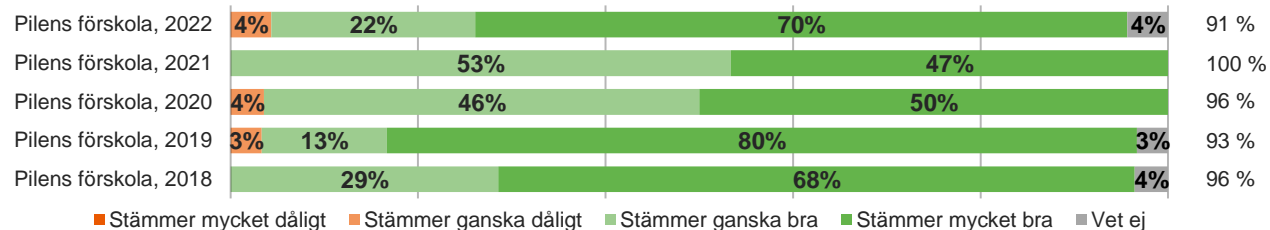
Andel som instämmer



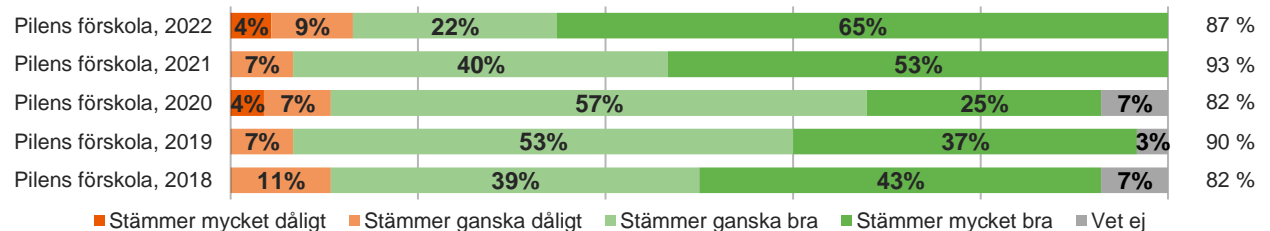
Förskolan har informerat om hur de arbetar utifrån läroplanen



Jag vet vem på förskolan jag ska vända mig till med olika frågor eller problem



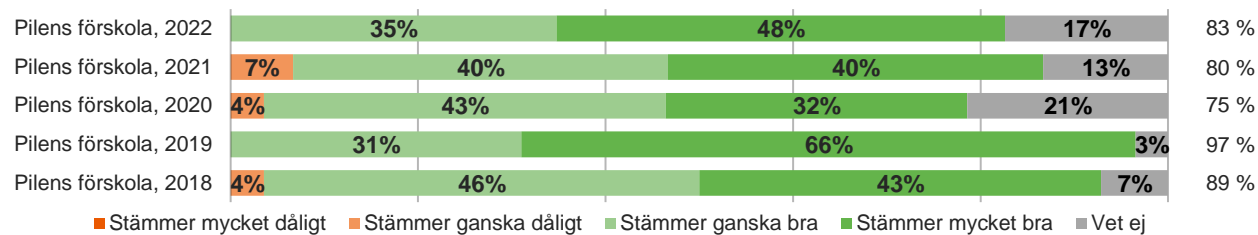
Jag får tydlig information om hur mitt barn utvecklas



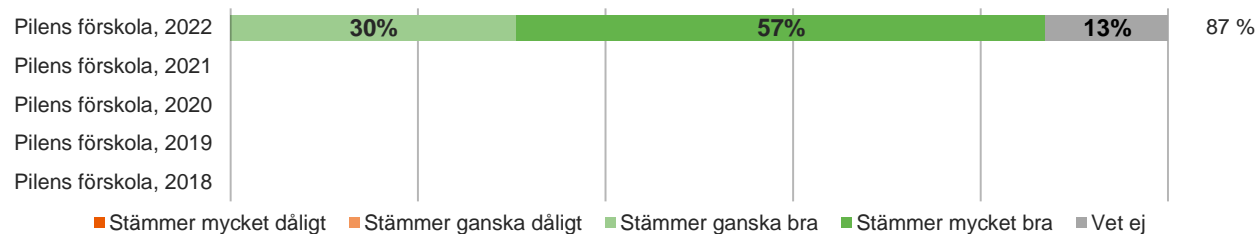
Kommunspecifika frågor: Sollentuna

Förskolan använder digitala verktyg för att stimulera barnens lärande

Andel som
instämmer



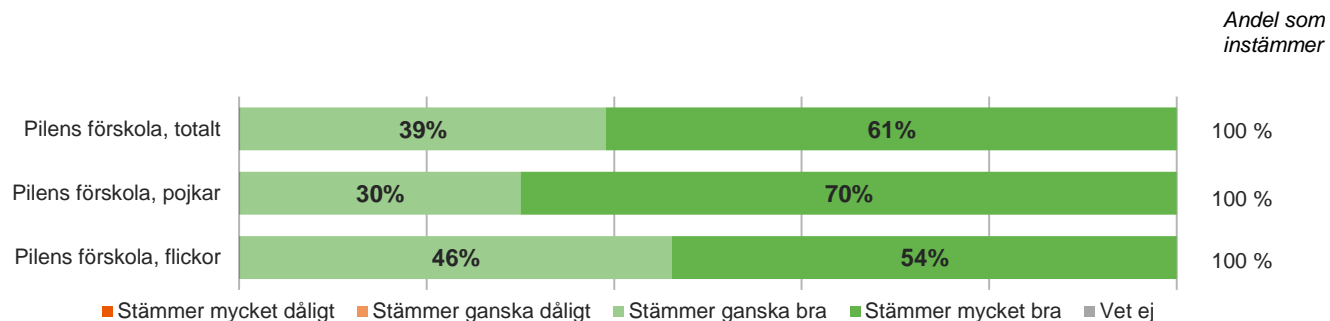
Mitt barn har en meningsfull fritid



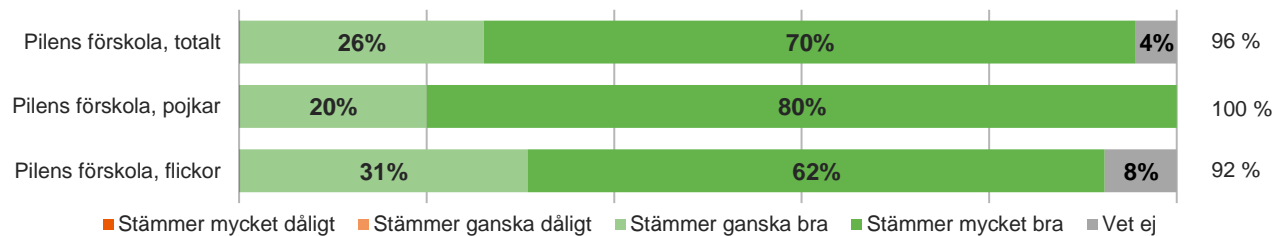
4.3. Jämförelse per kön

Övergripande frågor

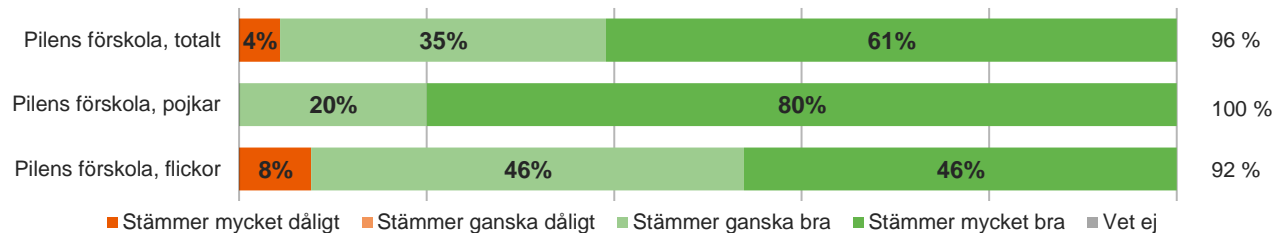
Jag är nöjd med verksamheten i mitt barns förskola



Jag kan rekommendera mitt barns förskola

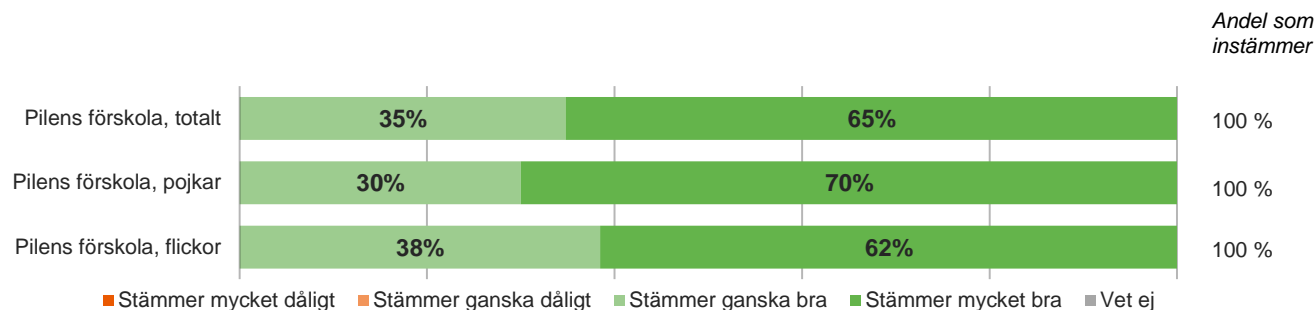


Mitt barn går på den förskola som jag vill

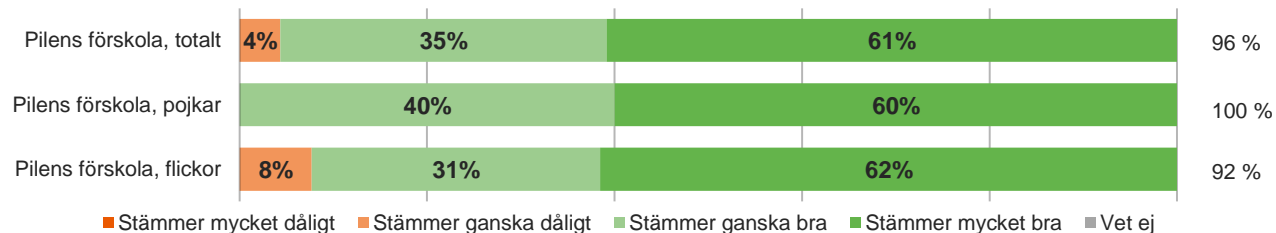


Omsorg, utveckling och lärande

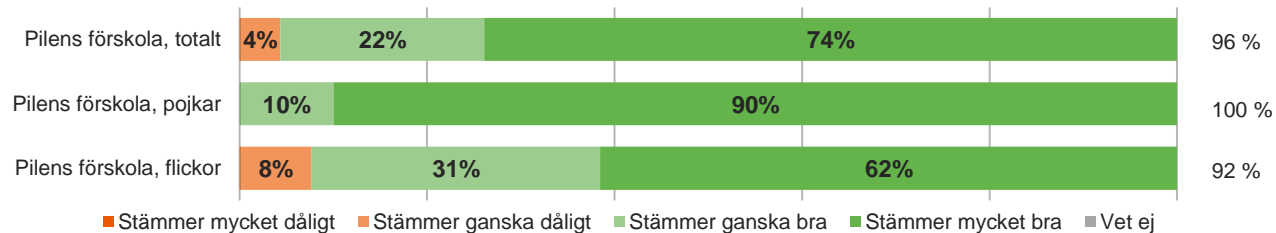
Verksamheten är stimulerande för mitt barn



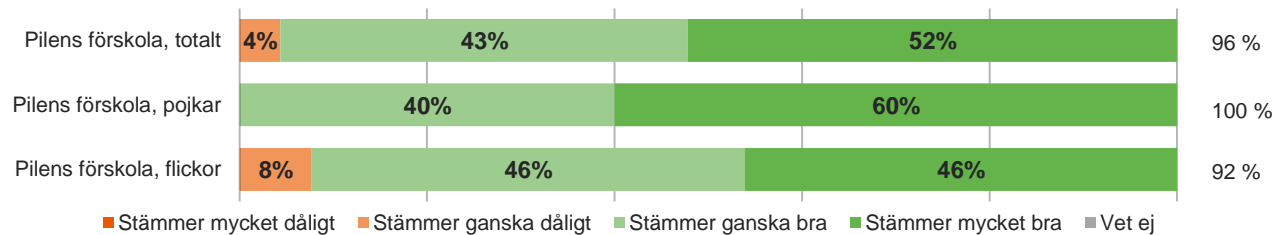
Personalen är engagerade i mitt barns utveckling



Mitt barn får det stöd och den hjälp som behövs

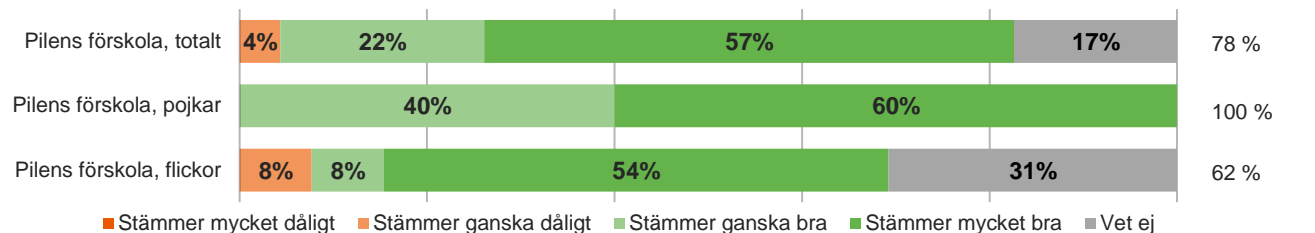


Förskolan arbetar med att utveckla mitt barns språk

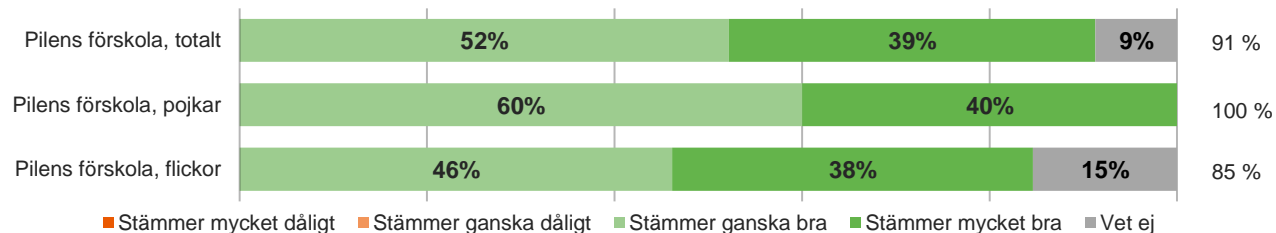


Omsorg, utveckling och lärande, forts.

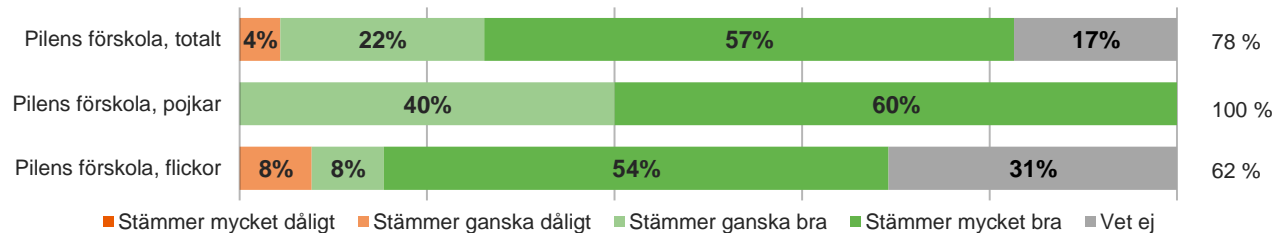
Förskolan arbetar med att utveckla mitt barns förståelse för naturvetenskap och teknik



Förskolan arbetar med att utveckla mitt barns förståelse för matematik

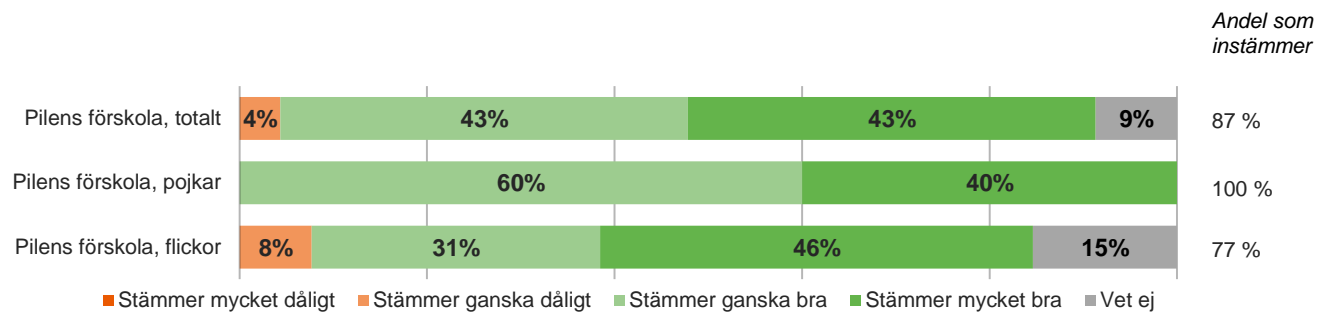


Förskolan utvecklar mitt barns tillit till sin egen förmåga

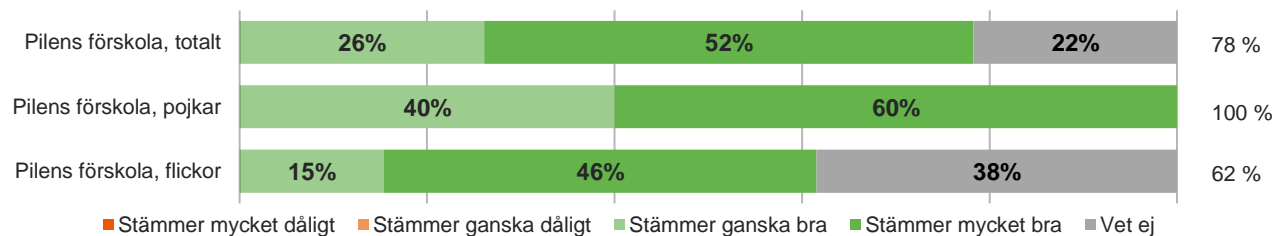


Barns delaktighet och inflytande

I förskolan tränas mitt barn att ta ansvar

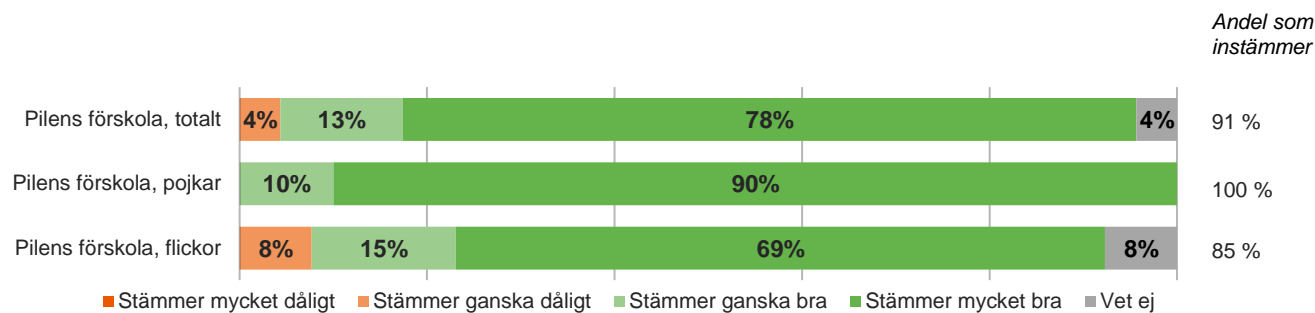


Mitt barns tankar och intressen tas till vara

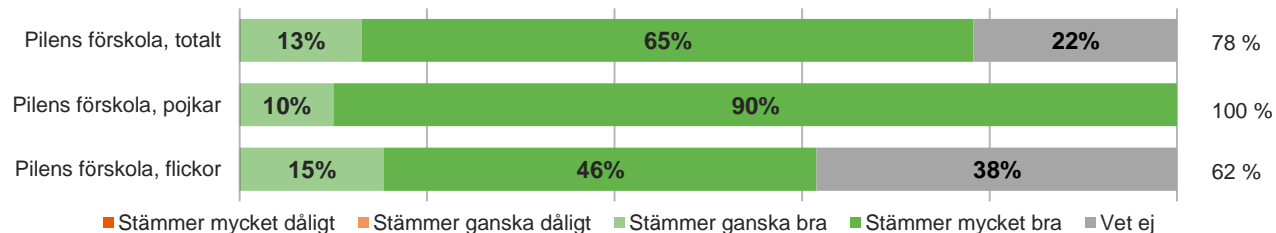


Normer och värden

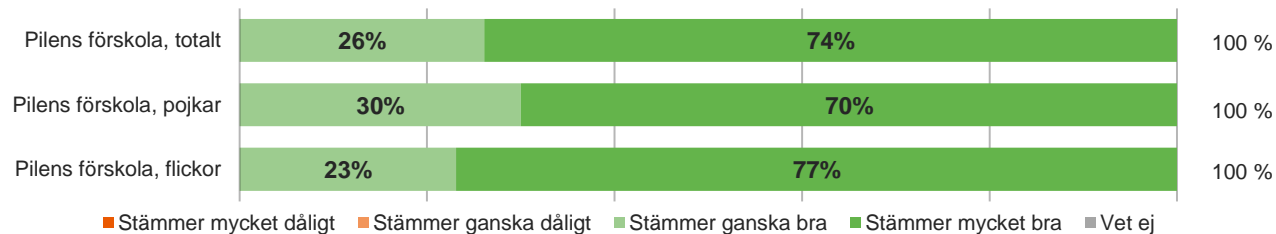
Mitt barn är tryggt i förskolan



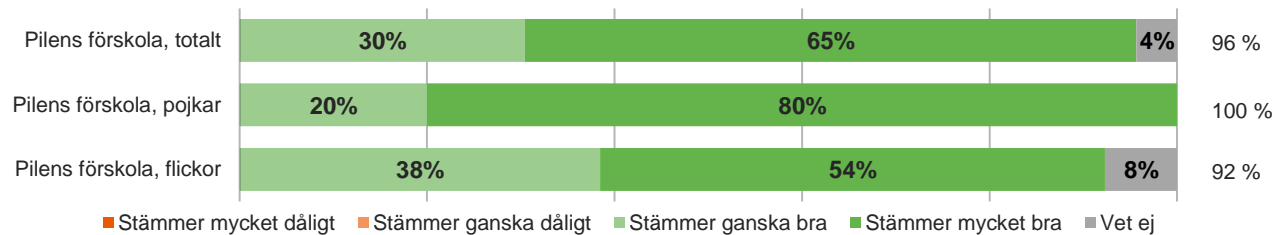
Förskolan arbetar med att förebygga och motverka diskriminering och kränkande handlingar



Mitt barn trivs i förskolan

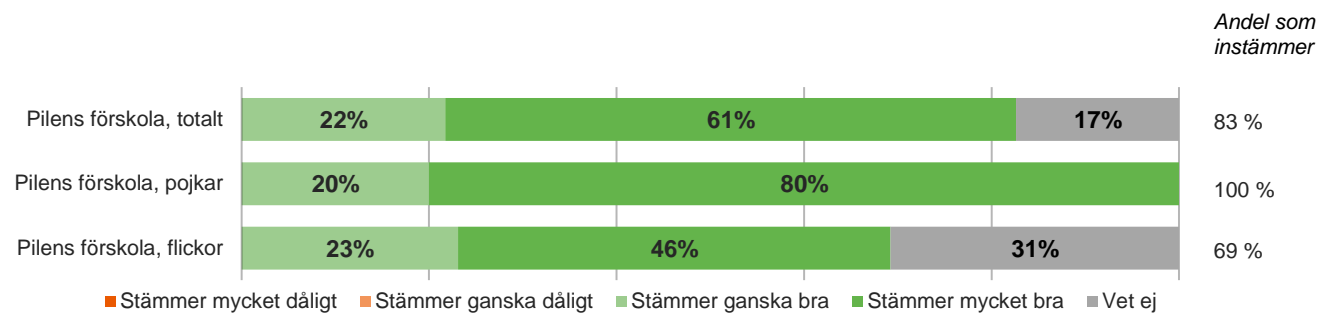


Det finns ett respektfullt förhållningssätt mellan personal och elever på förskolan

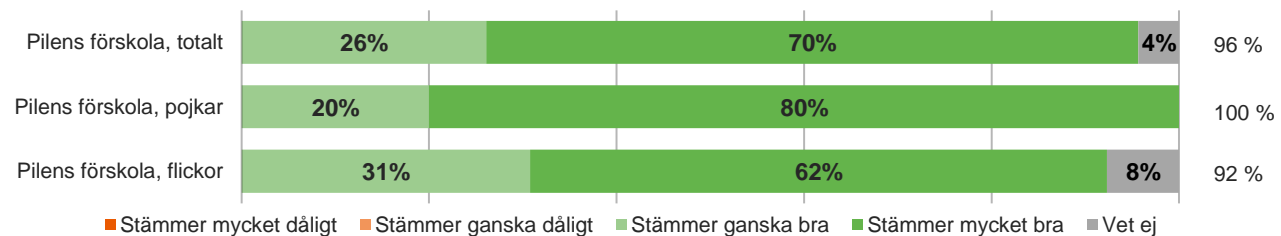


Styrning och ledning

Jag har förtroende för förskolans rektor



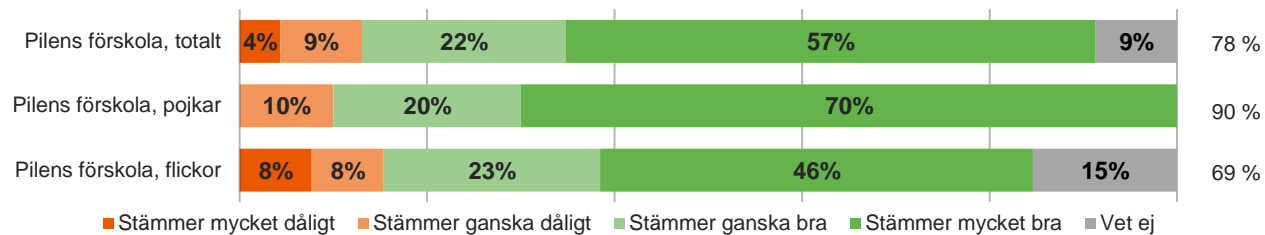
Mitt barn har kompetent personal



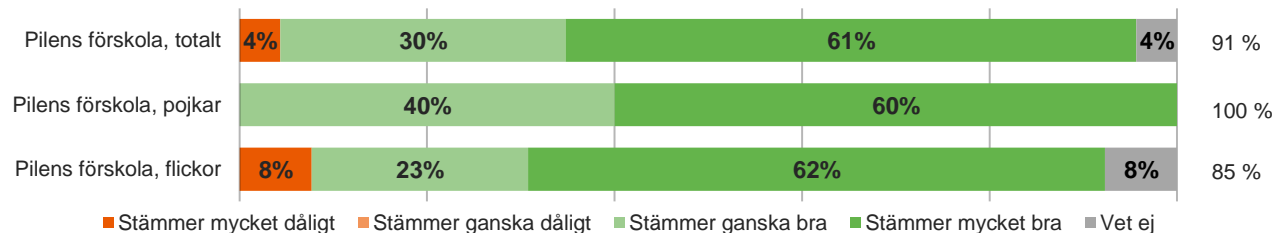
Förskola och hem

Förskolan ger mig möjlighet att vara med och diskutera hur mitt barn stöds på bästa sätt

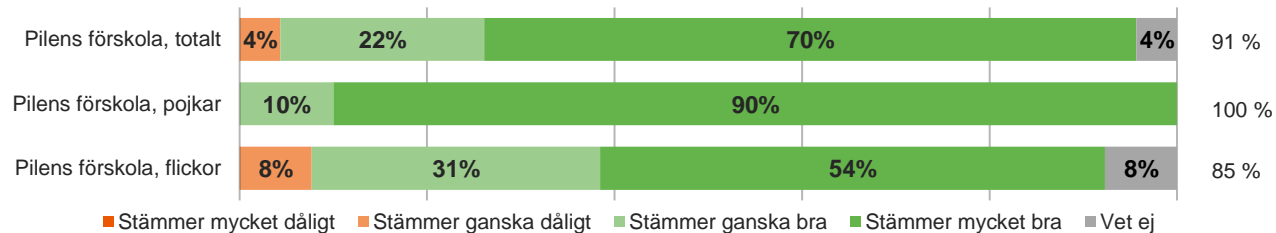
Andel som instämmer



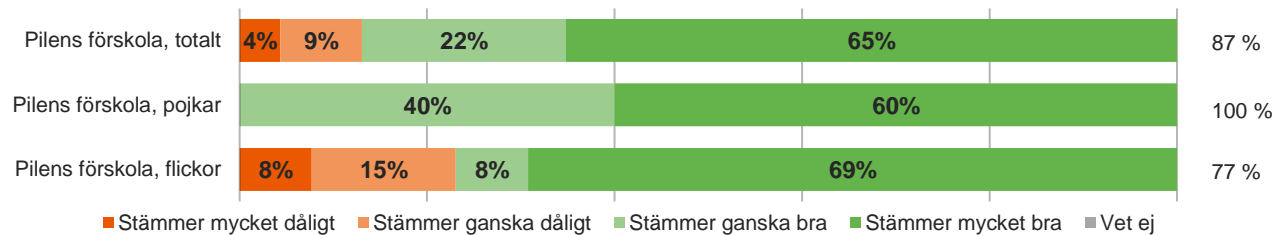
Förskolan har informerat om hur de arbetar utifrån läroplanen



Jag vet vem på förskolan jag ska vända mig till med olika frågor eller problem

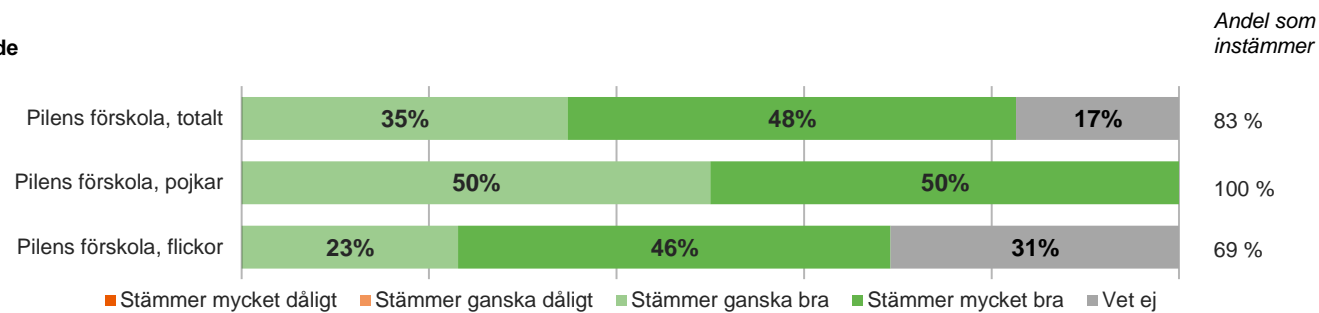


Jag får tydlig information om hur mitt barn utvecklas



Kommunspecifika frågor: Sollentuna

Förskolan använder digitala verktyg för att stimulera barnens lärande



Mitt barn har en meningsfull fritid

