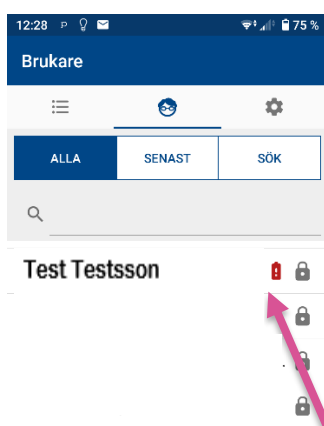
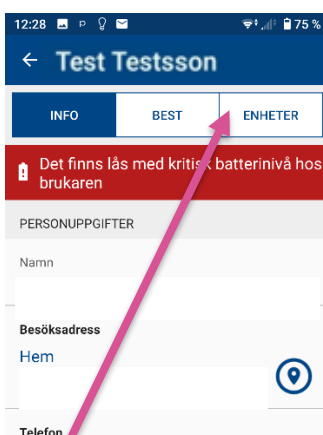




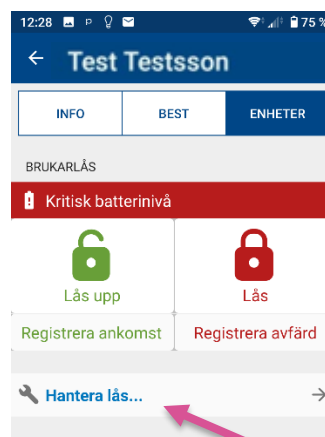
## Registrera batteribyte i Mobil App



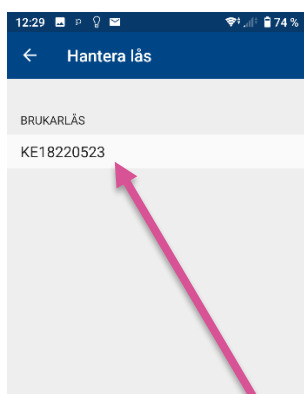
1. Sök röd batterivarning i Brukarlistan



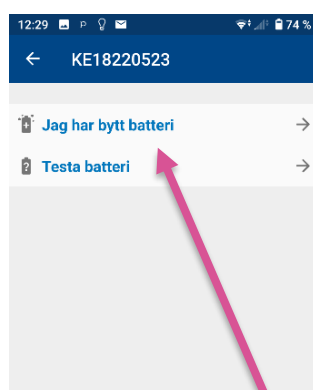
2. Välj ENHETER



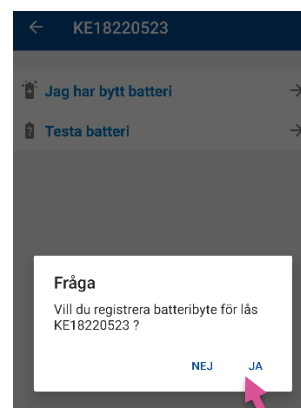
3. Välj HANTERA LÅS



4. Välj BRUKARLÅS



5. Välj "Jag har bytt batteri"



6. Svara JA

7. Öppna och stäng låset 6 ggr för att aktivera batteriet  
Viktigt att göra detta då batteri varningen annars kommer tillbaka!